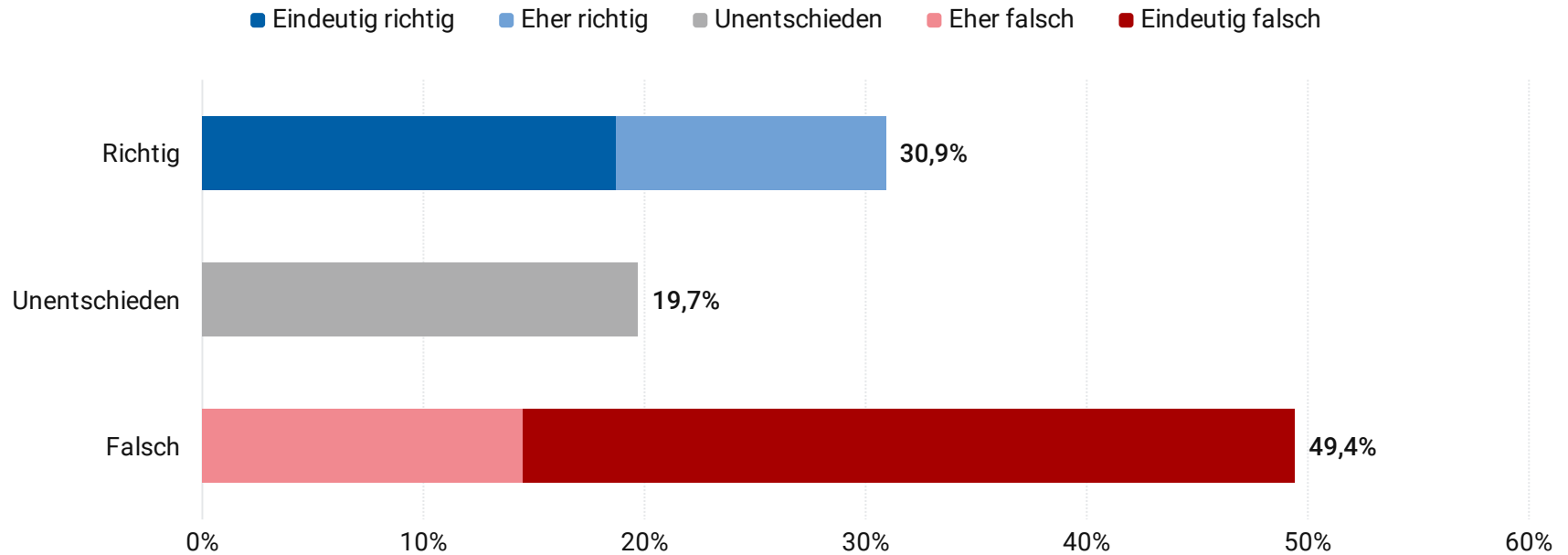


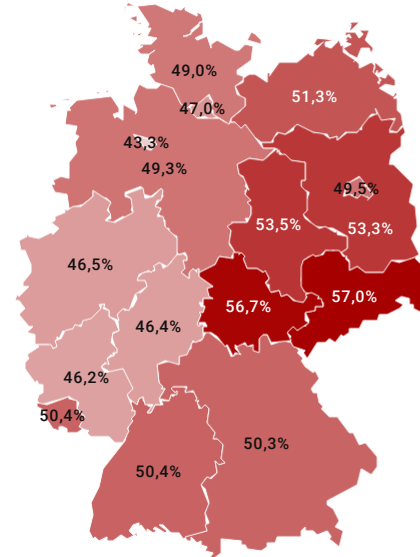
Wie bewerten Sie die Pläne der Bundesregierung, die Rentenbeiträge für Arbeitnehmende und Arbeitgebende zu erhöhen, um die Renten stärker als bisher geplant anzuheben?



Stat. Fehler Gesamtergebnis: 2,5% | Stichprobengröße: 5.005 | Befragungszeitraum: 16.07.24 - 22.07.24

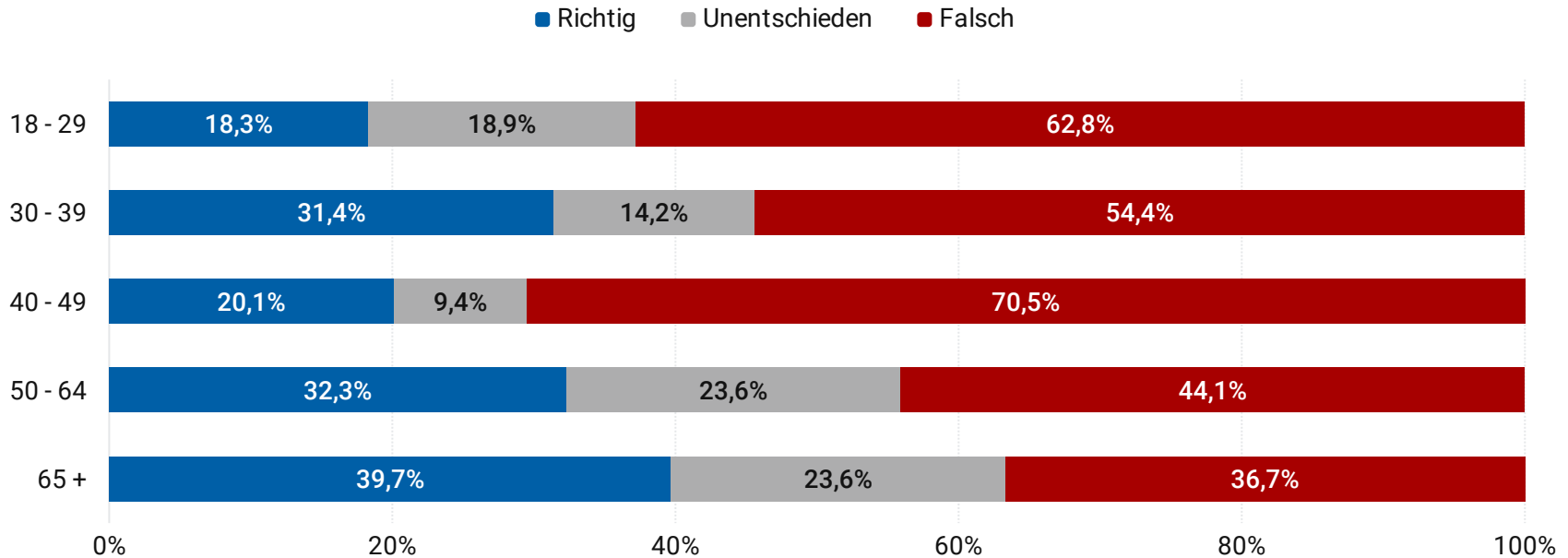
Wie bewerten Sie die Pläne der Bundesregierung, die Rentenbeiträge für Arbeitnehmende und Arbeitgebende zu erhöhen, um die Renten stärker als bisher geplant anzuheben? Ausgewertet nach Bundesländer

- Richtig
- Unentschieden
- Falsch



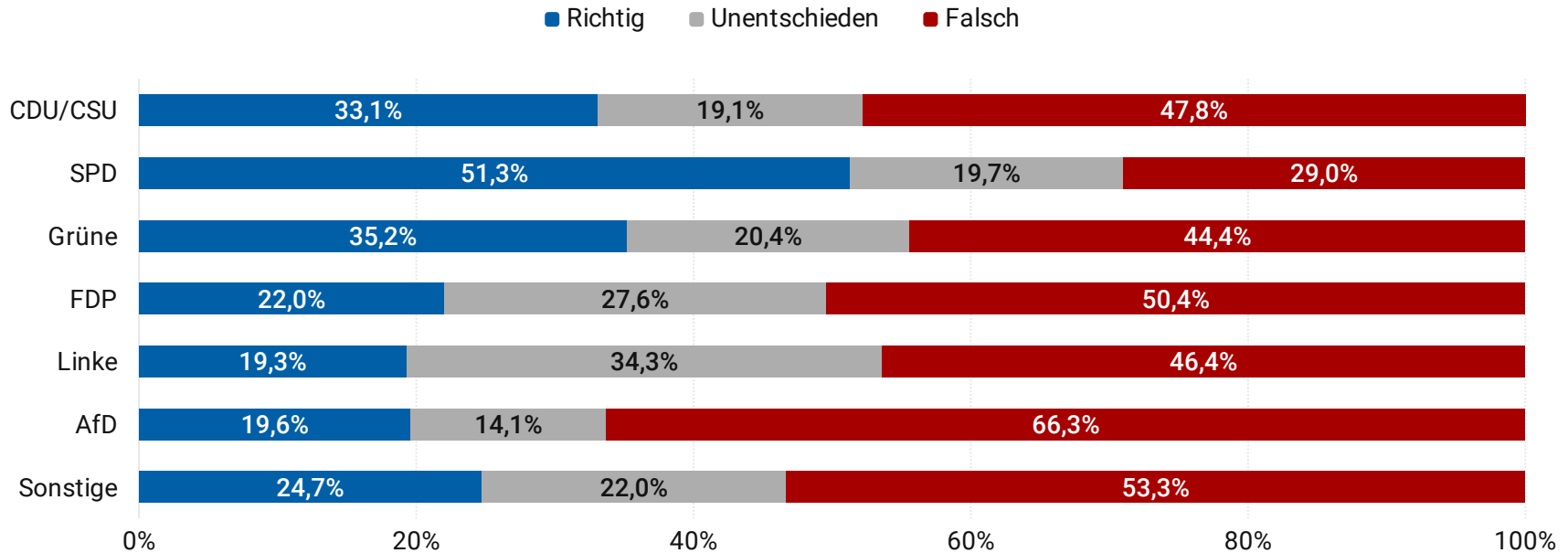
Stat. Fehler Gesamtergebnis: 2,5% | Stichprobengröße: 5.005 | Befragungszeitraum: 16.07.24 - 22.07.24

Wie bewerten Sie die Pläne der Bundesregierung, die Rentenbeiträge für Arbeitnehmende und Arbeitgebende zu erhöhen, um die Renten stärker als bisher geplant anzuheben? Ausgewertet nach Alter



Stat. Fehler Gesamtergebnis: 2,5% | Stichprobengröße: 5.005 | Befragungszeitraum: 16.07.24 - 22.07.24

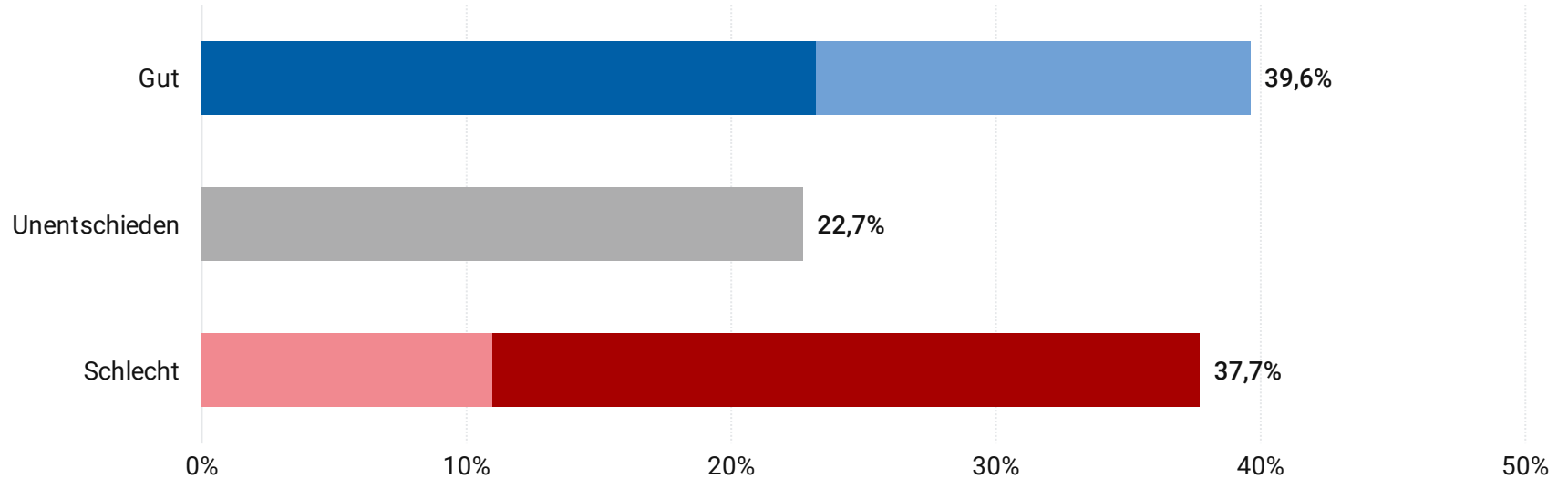
Wie bewerten Sie die Pläne der Bundesregierung, die Rentenbeiträge für Arbeitnehmende und Arbeitgebende zu erhöhen, um die Renten stärker als bisher geplant anzuheben? Ausgewertet nach Wahlabsicht - Bund



Stat. Fehler Gesamtergebnis: 2,5% | Stichprobengröße: 5.005 | Befragungszeitraum: 16.07.24 - 22.07.24

Wie bewerten Sie, dass die Bundesregierung zur Finanzierung der Renten plant, bis 2035 jährlich rund 10 Milliarden Euro Schulden aufzunehmen, um diese über einen Staatsfonds in Aktien zu investieren?

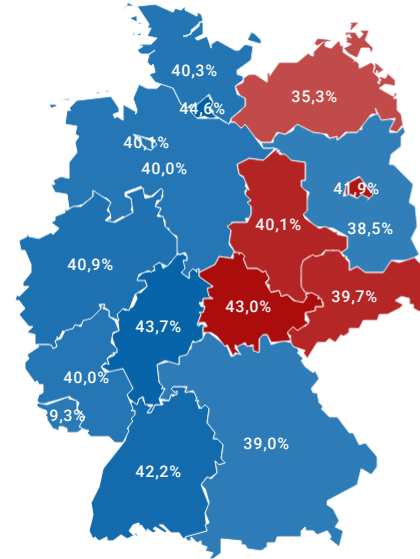
■ Sehr gut ■ Eher gut ■ Unentschieden ■ Eher schlecht ■ Sehr schlecht



Stat. Fehler Gesamtergebnis: 2,5% | Stichprobengröße: 5.006 | Befragungszeitraum: 16.07.24 - 22.07.24

Wie bewerten Sie, dass die Bundesregierung zur Finanzierung der Renten plant, bis 2035 jährlich rund 10 Milliarden Euro Schulden aufzunehmen, um diese über einen Staatsfonds in Aktien zu investieren? Ausgewertet nach Bundesländer

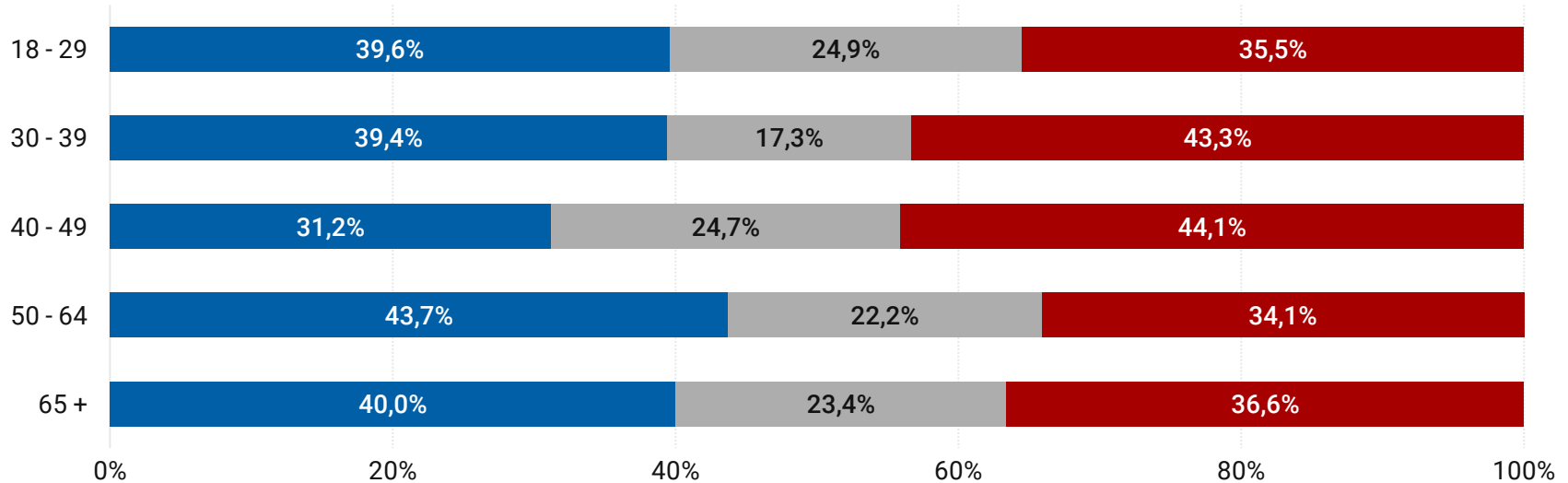
- Gut
- Unentschieden
- Schlecht



Stat. Fehler Gesamtergebnis: 2,5% | Stichprobengröße: 5.006 | Befragungszeitraum: 16.07.24 - 22.07.24

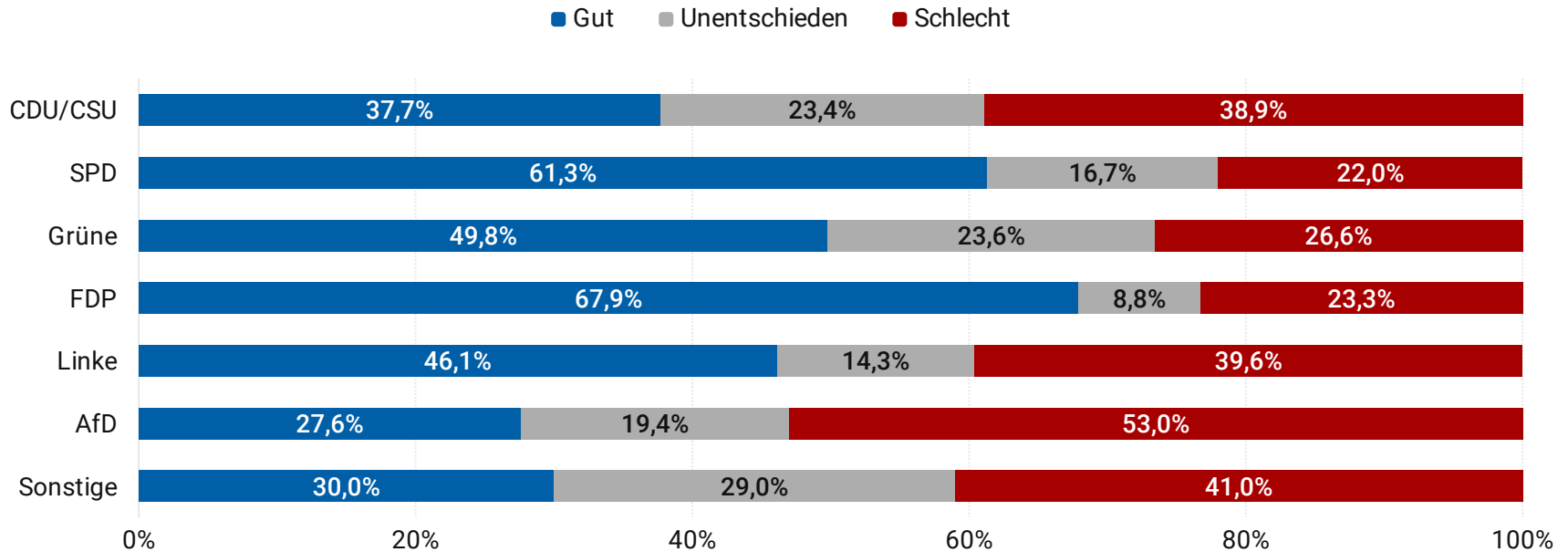
Wie bewerten Sie, dass die Bundesregierung zur Finanzierung der Renten plant, bis 2035 jährlich rund 10 Milliarden Euro Schulden aufzunehmen, um diese über einen Staatsfonds in Aktien zu investieren? Ausgewertet nach Alter

■ Gut ■ Unentschieden ■ Schlecht



Stat. Fehler Gesamtergebnis: 2,5% | Stichprobengröße: 5.006 | Befragungszeitraum: 16.07.24 - 22.07.24

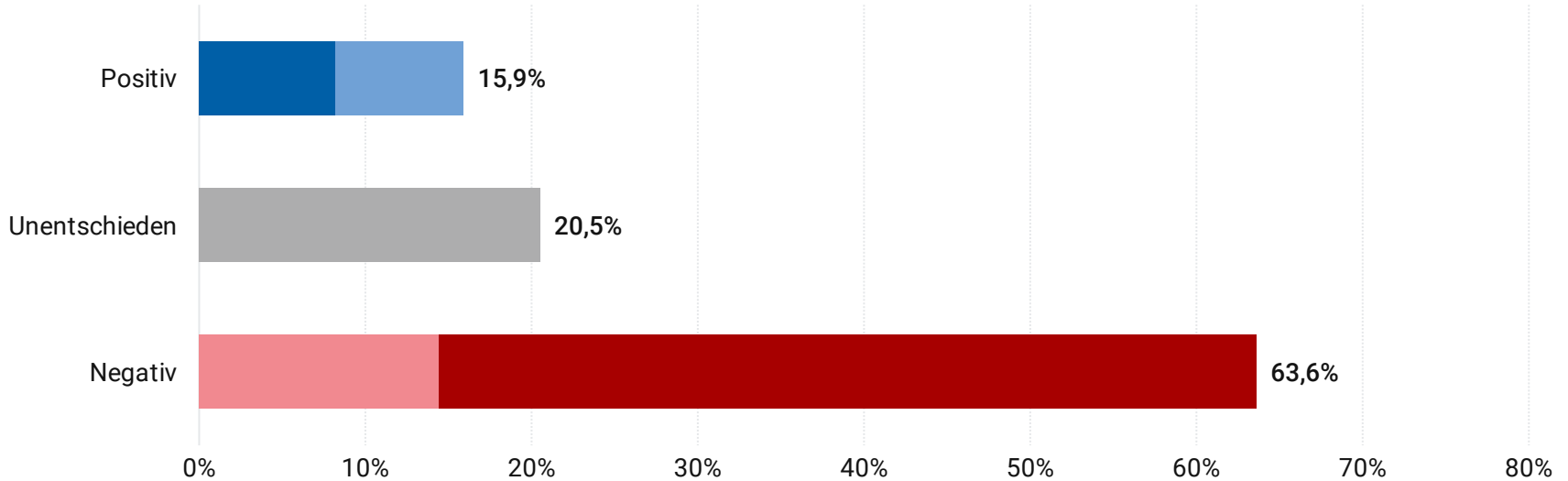
Wie bewerten Sie, dass die Bundesregierung zur Finanzierung der Renten plant, bis 2035 jährlich rund 10 Milliarden Euro Schulden aufzunehmen, um diese über einen Staatsfonds in Aktien zu investieren? Ausgewertet nach Wahlabsicht - Bund



Stat. Fehler Gesamtergebnis: 2,5% | Stichprobengröße: 5.006 | Befragungszeitraum: 16.07.24 - 22.07.24

Wie bewerten Sie, dass die abschlagsfreie Frührente aktuell dadurch ermöglicht wird, dass alle Beitragszahlenden etwas höhere Beiträge bezahlen und Rentner etwas geringere Renten erhalten?

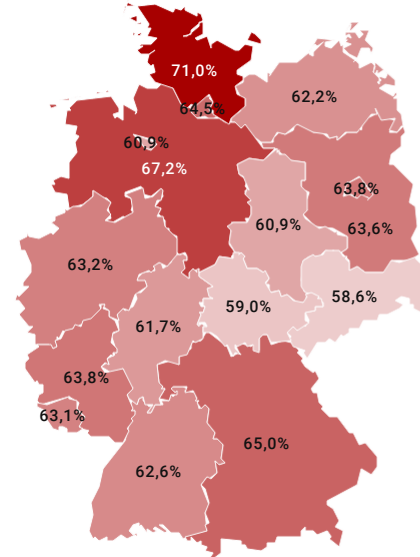
■ Sehr positiv ■ Eher positiv ■ Unentschieden ■ Eher negativ ■ Sehr negativ



Stat. Fehler Gesamtergebnis: 2,6% | Stichprobengröße: 5.005 | Befragungszeitraum: 16.07.24 - 22.07.24

Wie bewerten Sie, dass die abschlagsfreie Frührente aktuell dadurch ermöglicht wird, dass alle Beitragszahlenden etwas höhere Beiträge bezahlen und Rentner etwas geringere Renten erhalten? Ausgewertet nach Bundesländer

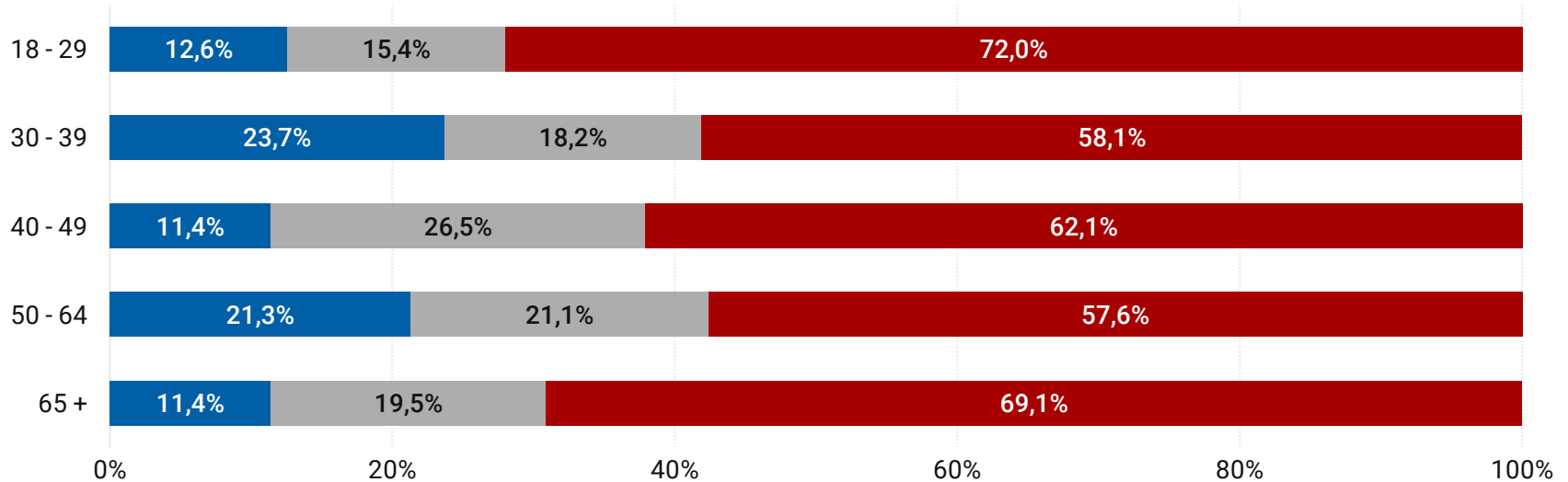
- Positiv
- Unentschieden
- Negativ



Stat. Fehler Gesamtergebnis: 2,6% | Stichprobengröße: 5.005 | Befragungszeitraum: 16.07.24 - 22.07.24

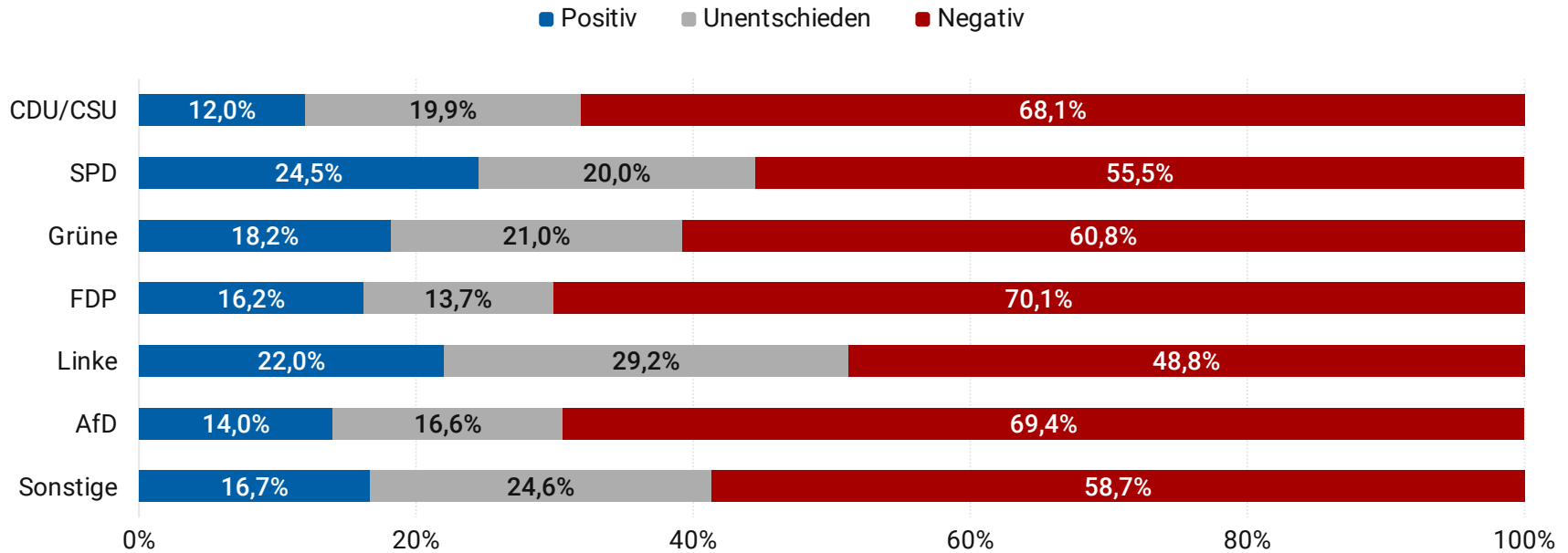
Wie bewerten Sie, dass die abschlagsfreie Frührente aktuell dadurch ermöglicht wird, dass alle Beitragszahlenden etwas höhere Beiträge bezahlen und Rentner etwas geringere Renten erhalten? Ausgewertet nach Alter

■ Positiv ■ Unentschieden ■ Negativ



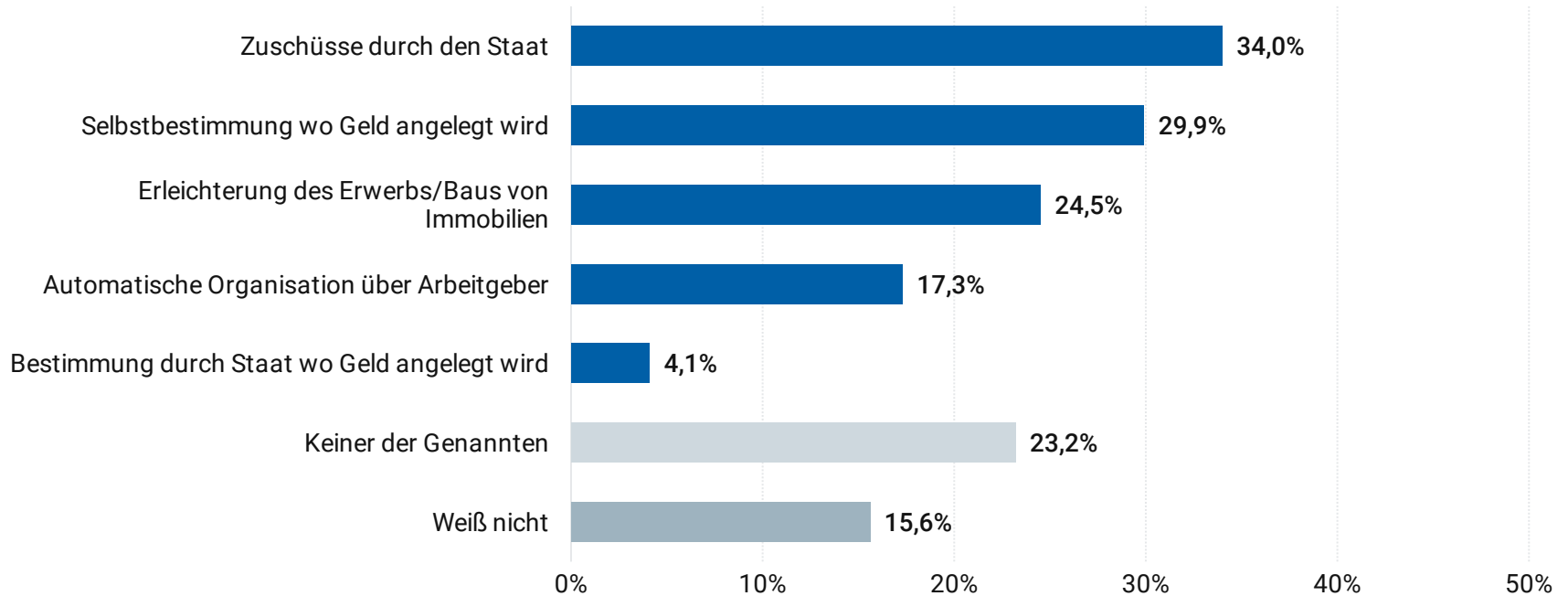
Stat. Fehler Gesamtergebnis: 2,6% | Stichprobengröße: 5.005 | Befragungszeitraum: 16.07.24 - 22.07.24

Wie bewerten Sie, dass die abschlagsfreie Frührente aktuell dadurch ermöglicht wird, dass alle Beitragszahlenden etwas höhere Beiträge bezahlen und Rentner etwas geringere Renten erhalten? Ausgewertet nach Wahlabsicht - Bund



Stat. Fehler Gesamtergebnis: 2,6% | Stichprobengröße: 5.005 | Befragungszeitraum: 16.07.24 - 22.07.24

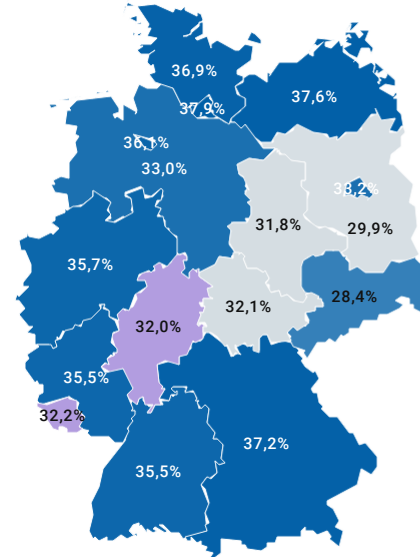
Bei welchen dieser Möglichkeiten würden Sie persönlich mehr als bisher privat für Ihr Alter vorsorgen?



Mehrfachantwort möglich | Stat. Fehler Gesamtergebnis: 2,5% | Stichprobengröße: 5.005 | Befragungszeitraum: 16.07.24 - 22.07.24

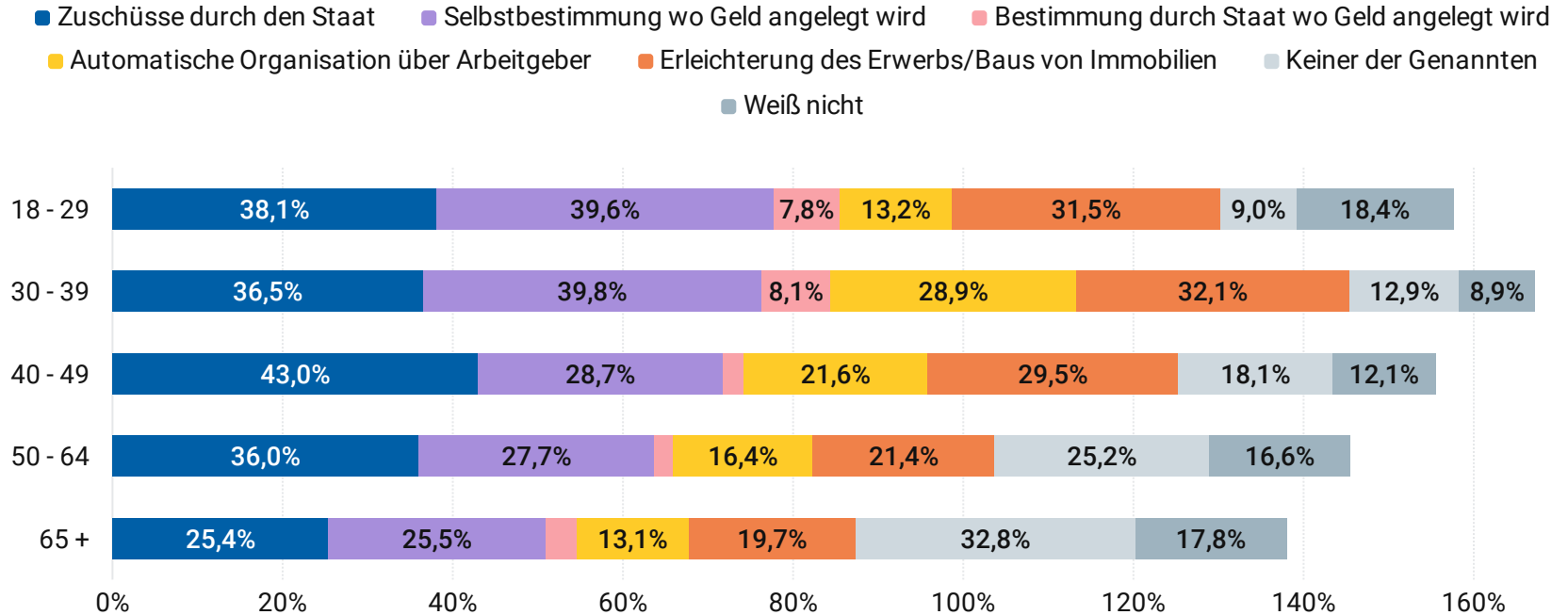
Bei welchen dieser Möglichkeiten würden Sie persönlich mehr als bisher privat für Ihr Alter vorsorgen? Ausgewertet nach Bundesländern

- Zuschüsse durch den Staat
- Selbstbestimmung wo Geld angelegt wird
- Bestimmung durch Staat wo Geld angelegt wird
- Automatische Organisation über Arbeitgeber
- Erleichterung des Erwerbs/Baus von Immobilien
- Keiner der Genannten
- Weiß nicht



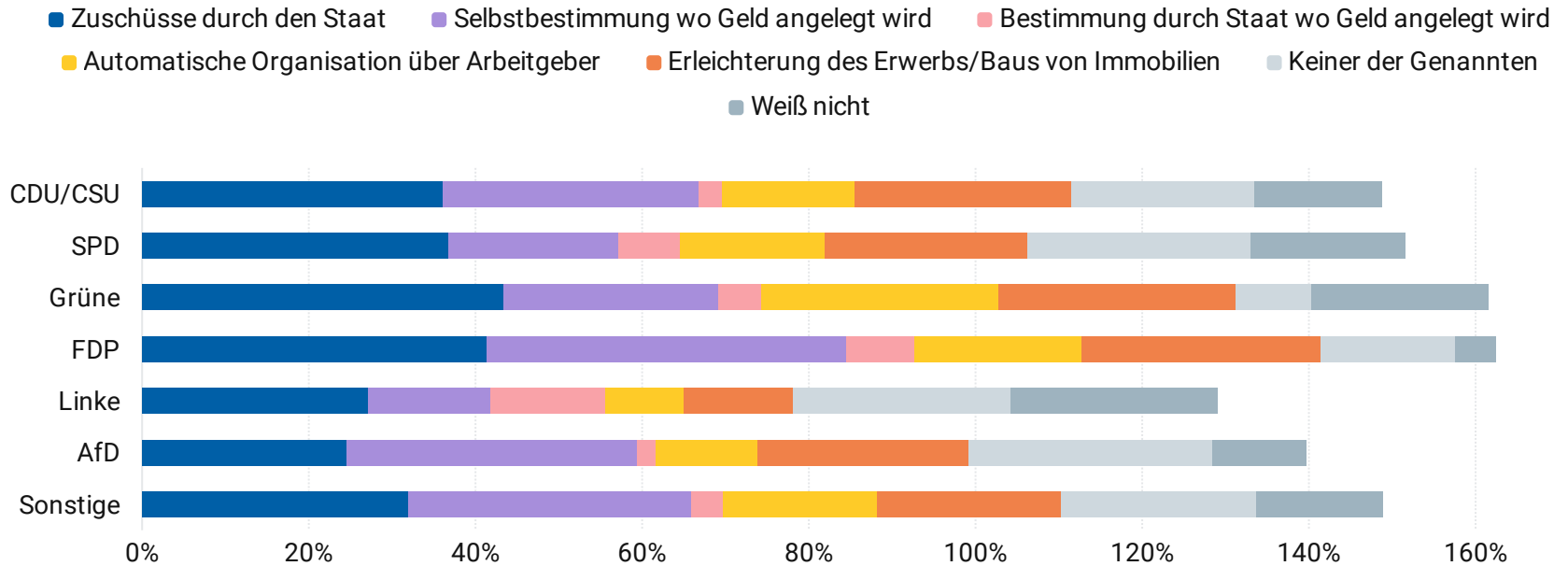
Mehrfachantwort möglich | Stat. Fehler Gesamtergebnis: 2,5% | Stichprobengröße: 5.005 | Befragungszeitraum: 16.07.24 - 22.07.24

Bei welchen dieser Möglichkeiten würden Sie persönlich mehr als bisher privat für Ihr Alter vorsorgen? Ausgewertet nach Alter



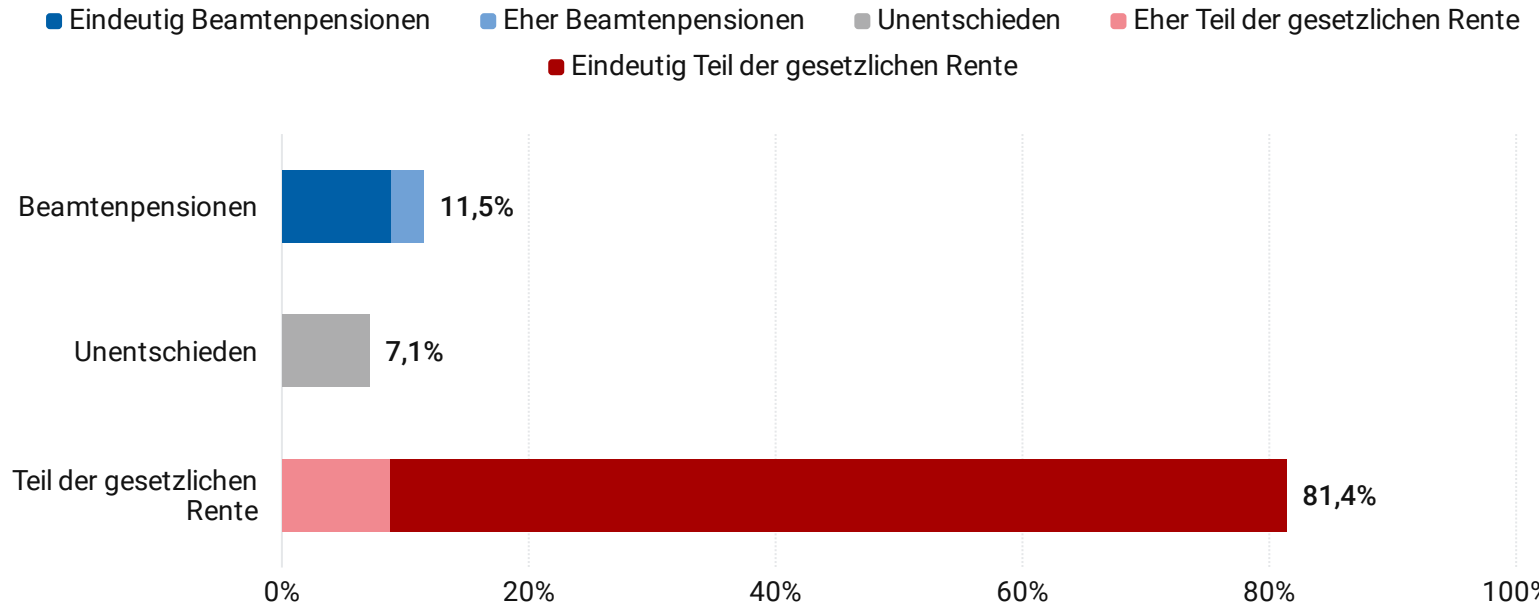
Mehrfachantwort möglich | Stat. Fehler Gesamtergebnis: 2,5% | Stichprobengröße: 5.005 | Befragungszeitraum: 16.07.24 - 22.07.24

Bei welchen dieser Möglichkeiten würden Sie persönlich mehr als bisher privat für Ihr Alter vorsorgen? Ausgewertet nach Wahlabsicht - Bund



Mehrfachantwort möglich | Stat. Fehler Gesamtergebnis: 2,5% | Stichprobengröße: 5.005 | Befragungszeitraum: 16.07.24 - 22.07.24

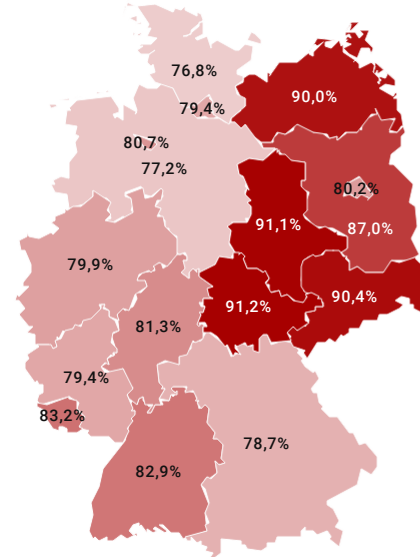
Sollten neu eingestellte Staatsbedienstete Ihrer Meinung nach zukünftig eher weiterhin Beamtenpensionen bekommen oder eher Teil der gesetzlichen Rentenversicherung werden?



Stat. Fehler Gesamtergebnis: 2,6% | Stichprobengröße: 5.006 | Befragungszeitraum: 16.07.24 - 22.07.24

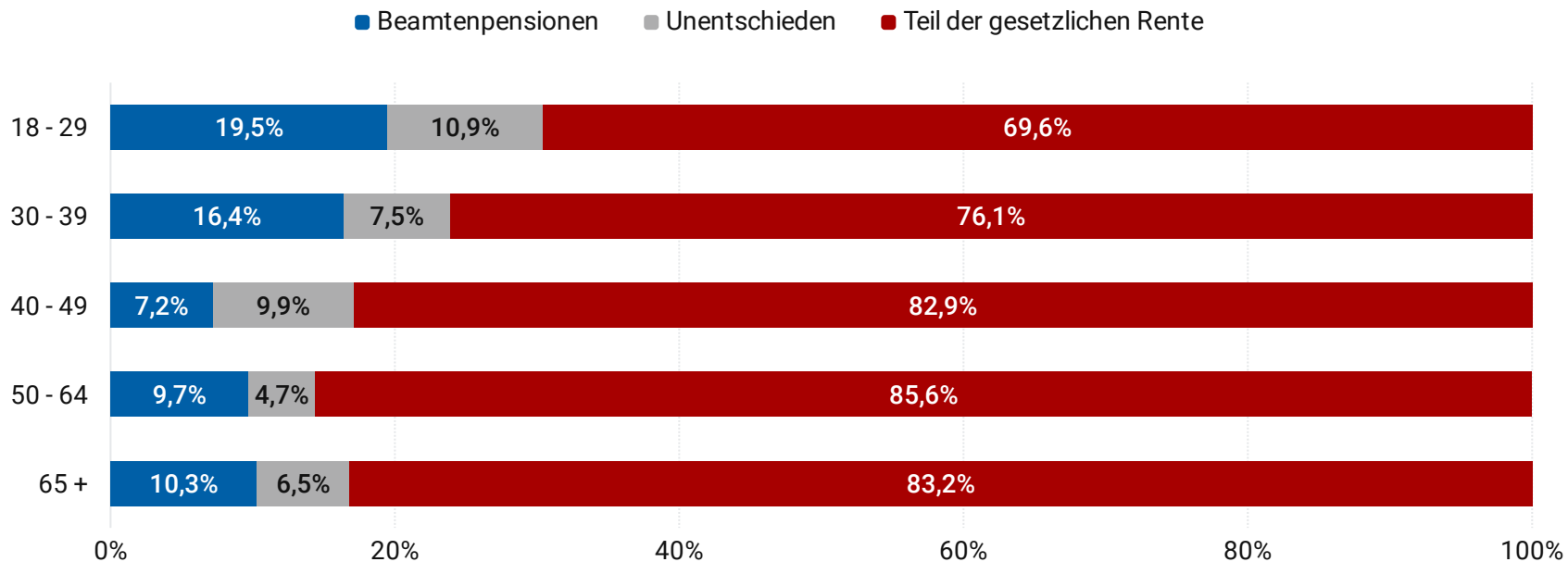
Sollten neu eingestellte Staatsbedienstete Ihrer Meinung nach zukünftig eher weiterhin Beamtenpensionen bekommen oder eher Teil der gesetzlichen Rentenversicherung werden? Ausgewertet nach Bundesländer

- ▣ Beamtenpensionen
- ▣ Unentschieden
- Teil der gesetzlichen Rente



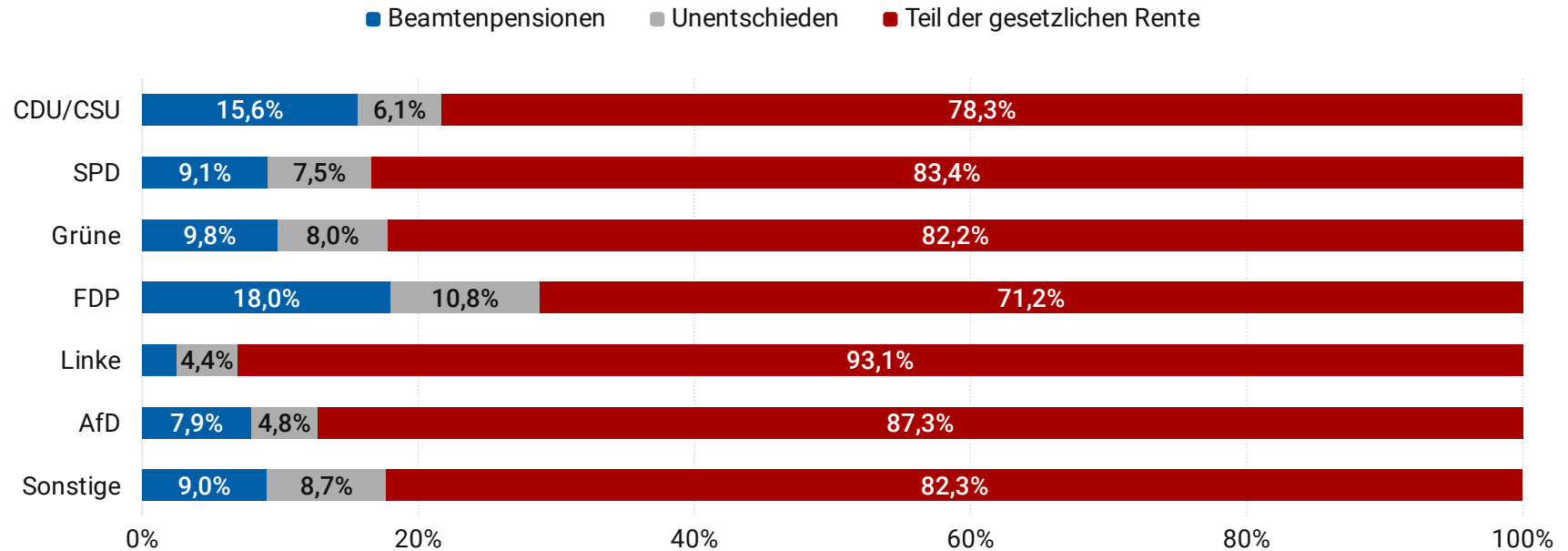
Stat. Fehler Gesamtergebnis: 2,6% | Stichprobengröße: 5.006 | Befragungszeitraum: 16.07.24 - 22.07.24

Sollten neu eingestellte Staatsbedienstete Ihrer Meinung nach zukünftig eher weiterhin Beamtenpensionen bekommen oder eher Teil der gesetzlichen Rentenversicherung werden? Ausgewertet nach Alter



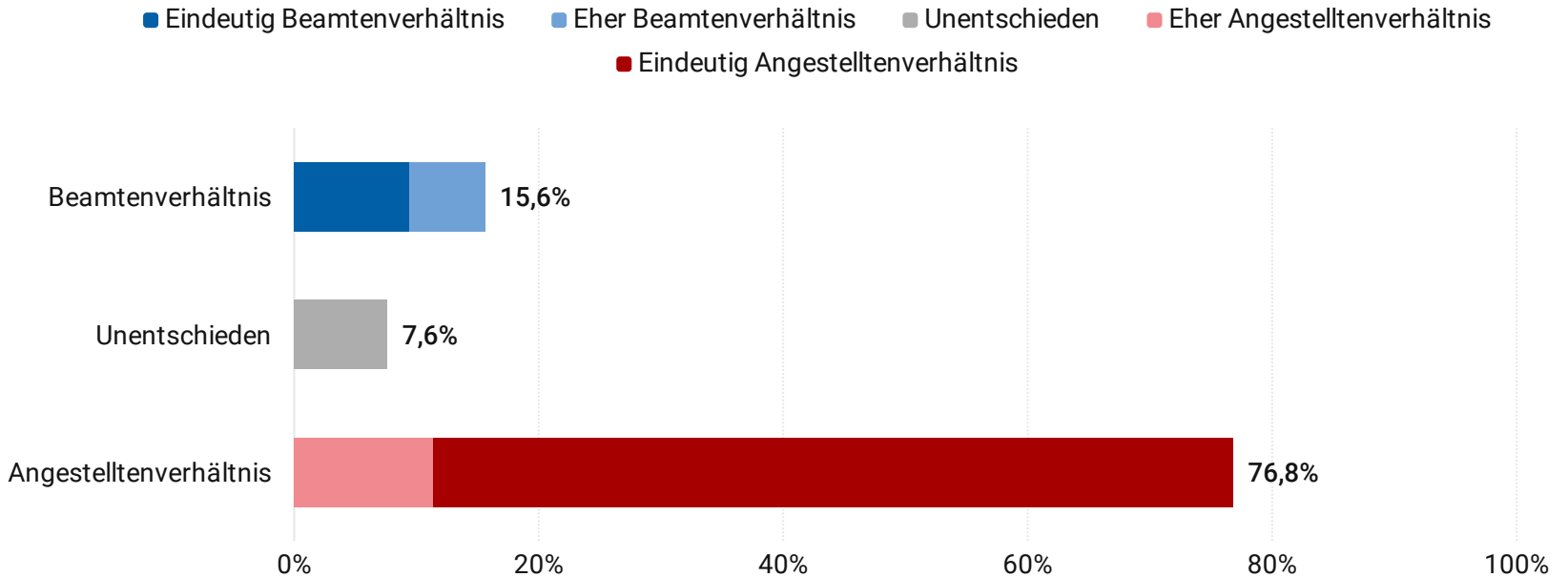
Stat. Fehler Gesamtergebnis: 2,6% | Stichprobengröße: 5.006 | Befragungszeitraum: 16.07.24 - 22.07.24

Sollten neu eingestellte Staatsbedienstete Ihrer Meinung nach zukünftig eher weiterhin Beamtenpensionen bekommen oder eher Teil der gesetzlichen Rentenversicherung werden? Ausgewertet nach Wahlabsicht - Bund



Stat. Fehler Gesamtergebnis: 2,6% | Stichprobengröße: 5.006 | Befragungszeitraum: 16.07.24 - 22.07.24

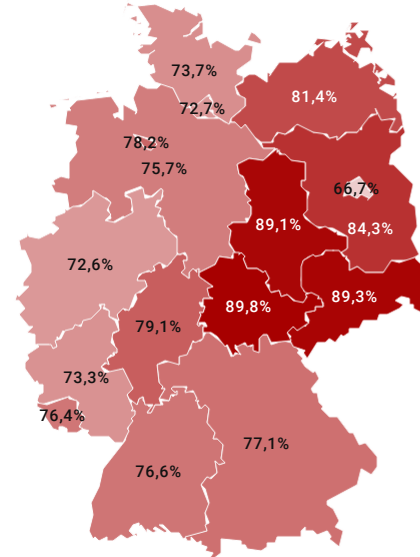
Sollen die Mitarbeitenden in der Verwaltung der Ministerien Ihrer Meinung nach weiterhin eher im Beamtenverhältnis oder künftig eher im Angestelltenverhältnis beschäftigt werden?



Stat. Fehler Gesamtergebnis: 2,6% | Stichprobengröße: 5.004 | Befragungszeitraum: 16.07.24 - 22.07.24

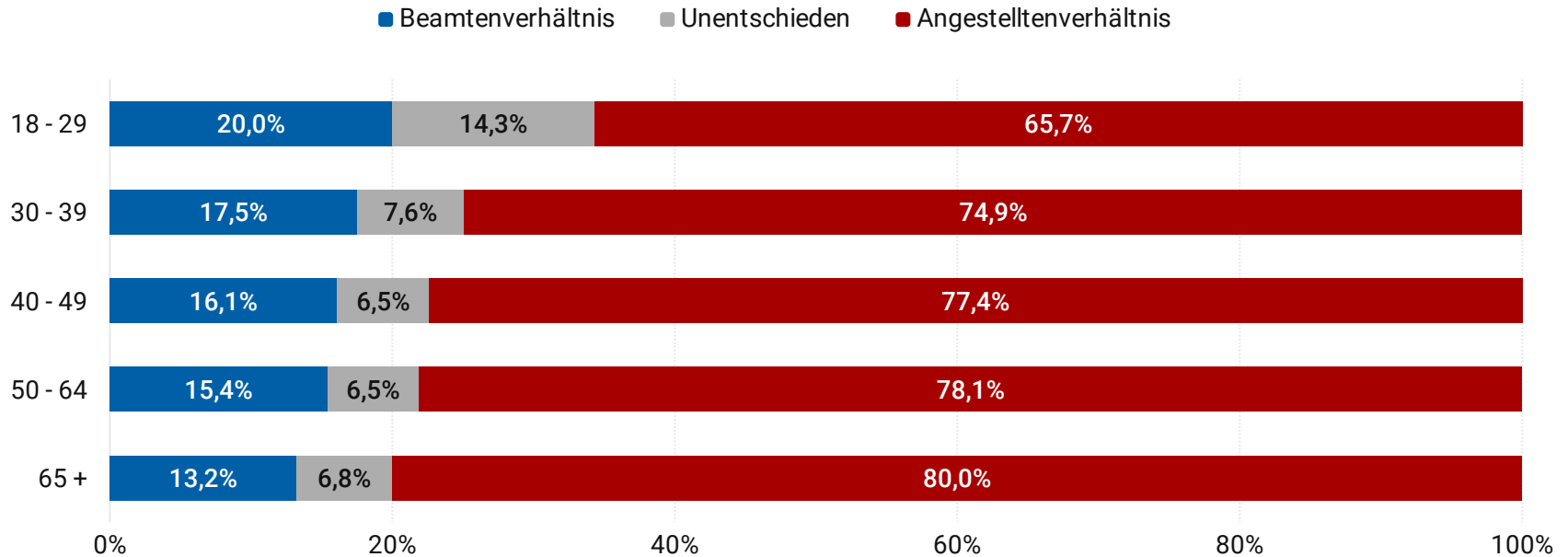
Sollen die Mitarbeitenden in der Verwaltung der Ministerien Ihrer Meinung nach weiterhin eher im Beamtenverhältnis oder künftig eher im Angestelltenverhältnis beschäftigt werden? Ausgewertet nach Bundesländer

- ▣ Beamtenverhältnis
- ▣ Unentschieden
- Angestelltenverhältnis



Stat. Fehler Gesamtergebnis: 2,6% | Stichprobengröße: 5.004 | Befragungszeitraum: 16.07.24 - 22.07.24

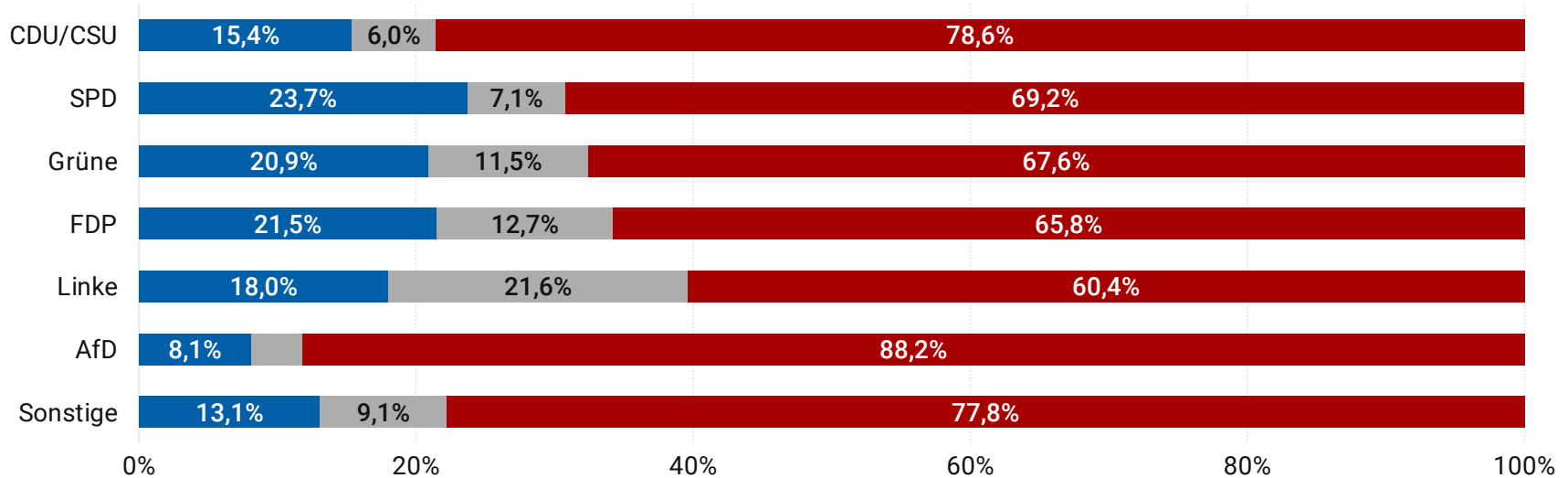
Sollen die Mitarbeitenden in der Verwaltung der Ministerien Ihrer Meinung nach weiterhin eher im Beamtenverhältnis oder künftig eher im Angestelltenverhältnis beschäftigt werden? Ausgewertet nach Alter



Stat. Fehler Gesamtergebnis: 2,6% | Stichprobengröße: 5.004 | Befragungszeitraum: 16.07.24 - 22.07.24

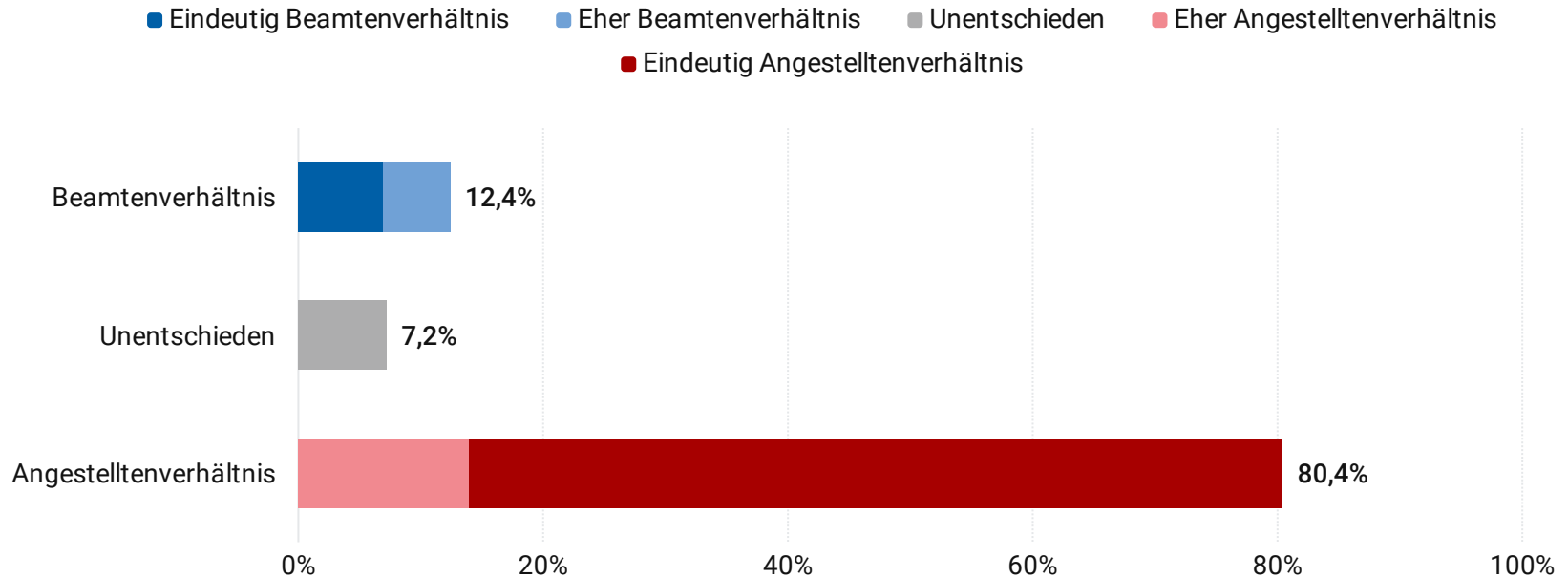
Sollen die Mitarbeitenden in der Verwaltung der Ministerien Ihrer Meinung nach weiterhin eher im Beamtenverhältnis oder künftig eher im Angestelltenverhältnis beschäftigt werden? Ausgewertet nach Wahlabsicht - Bund

■ Beamtenverhältnis ■ Unentschieden ■ Angestelltenverhältnis



Stat. Fehler Gesamtergebnis: 2,6% | Stichprobengröße: 5.004 | Befragungszeitraum: 16.07.24 - 22.07.24

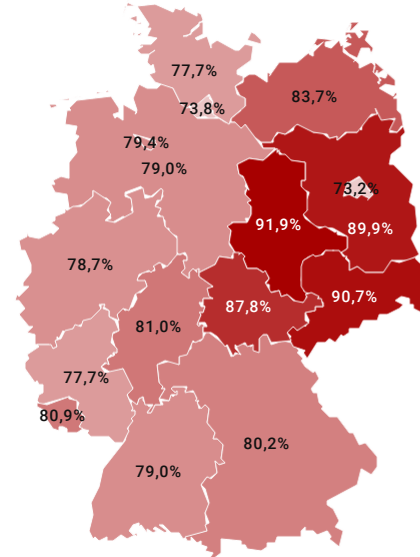
Sollen die Mitarbeitenden in der Verwaltung der Kommunen Ihrer Meinung nach weiterhin eher im Beamtenverhältnis oder künftig eher im Angestelltenverhältnis beschäftigt werden?



Stat. Fehler Gesamtergebnis: 2,6% | Stichprobengröße: 5.008 | Befragungszeitraum: 16.07.24 - 22.07.24

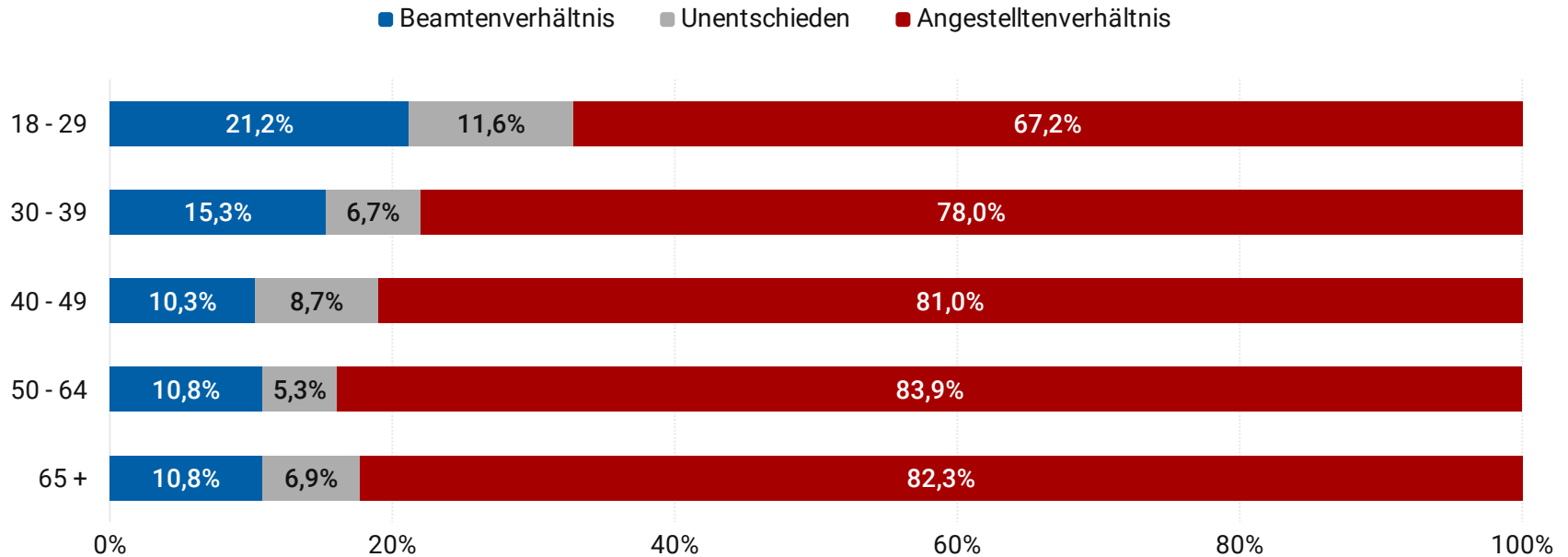
Sollen die Mitarbeitenden in der Verwaltung der Kommunen Ihrer Meinung nach weiterhin eher im Beamtenverhältnis oder künftig eher im Angestelltenverhältnis beschäftigt werden? Ausgewertet nach Bundesländer

- ▣ Beamtenverhältnis
- ▣ Unentschieden
- Angestelltenverhältnis



Stat. Fehler Gesamtergebnis: 2,6% | Stichprobengröße: 5.008 | Befragungszeitraum: 16.07.24 - 22.07.24

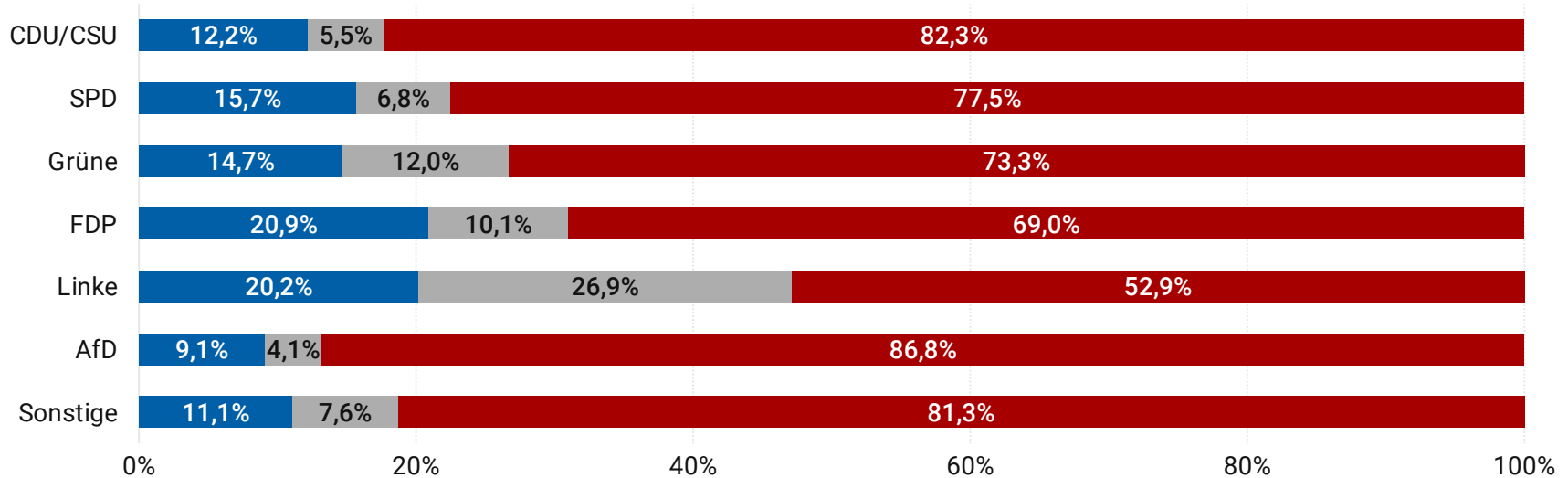
Sollen die Mitarbeitenden in der Verwaltung der Kommunen Ihrer Meinung nach weiterhin eher im Beamtenverhältnis oder künftig eher im Angestelltenverhältnis beschäftigt werden? Ausgewertet nach Alter



Stat. Fehler Gesamtergebnis: 2,6% | Stichprobengröße: 5.008 | Befragungszeitraum: 16.07.24 - 22.07.24

Sollen die Mitarbeitenden in der Verwaltung der Kommunen Ihrer Meinung nach weiterhin eher im Beamtenverhältnis oder künftig eher im Angestelltenverhältnis beschäftigt werden? Ausgewertet nach Wahlabsicht - Bund

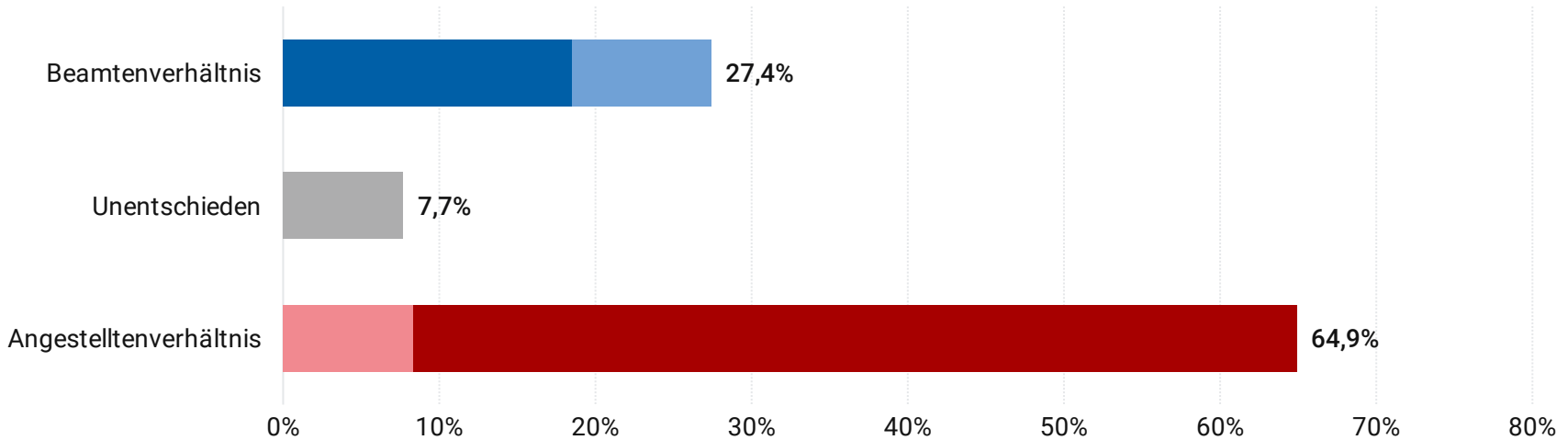
■ Beamtenverhältnis ■ Unentschieden ■ Angestelltenverhältnis



Stat. Fehler Gesamtergebnis: 2,6% | Stichprobengröße: 5.008 | Befragungszeitraum: 16.07.24 - 22.07.24

Sollen Lehrerinnen und Lehrer Ihrer Meinung nach weiterhin eher im Beamtenverhältnis oder künftig eher im Angestelltenverhältnis beschäftigt werden?

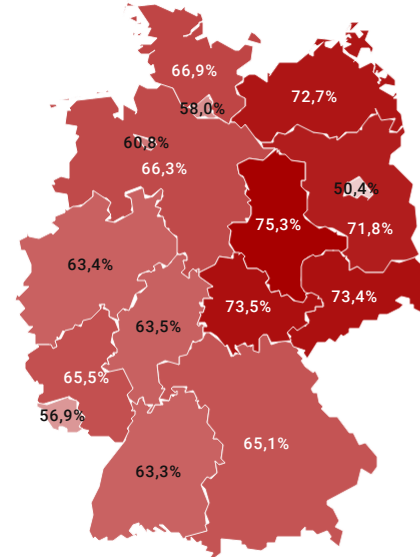
- Eindeutig Beamtenverhältnis
- Eher Beamtenverhältnis
- Unentschieden
- Eher Angestelltenverhältnis
- Eindeutig Angestelltenverhältnis



Stat. Fehler Gesamtergebnis: 2,5% | Stichprobengröße: 5.005 | Befragungszeitraum: 16.07.24 - 22.07.24

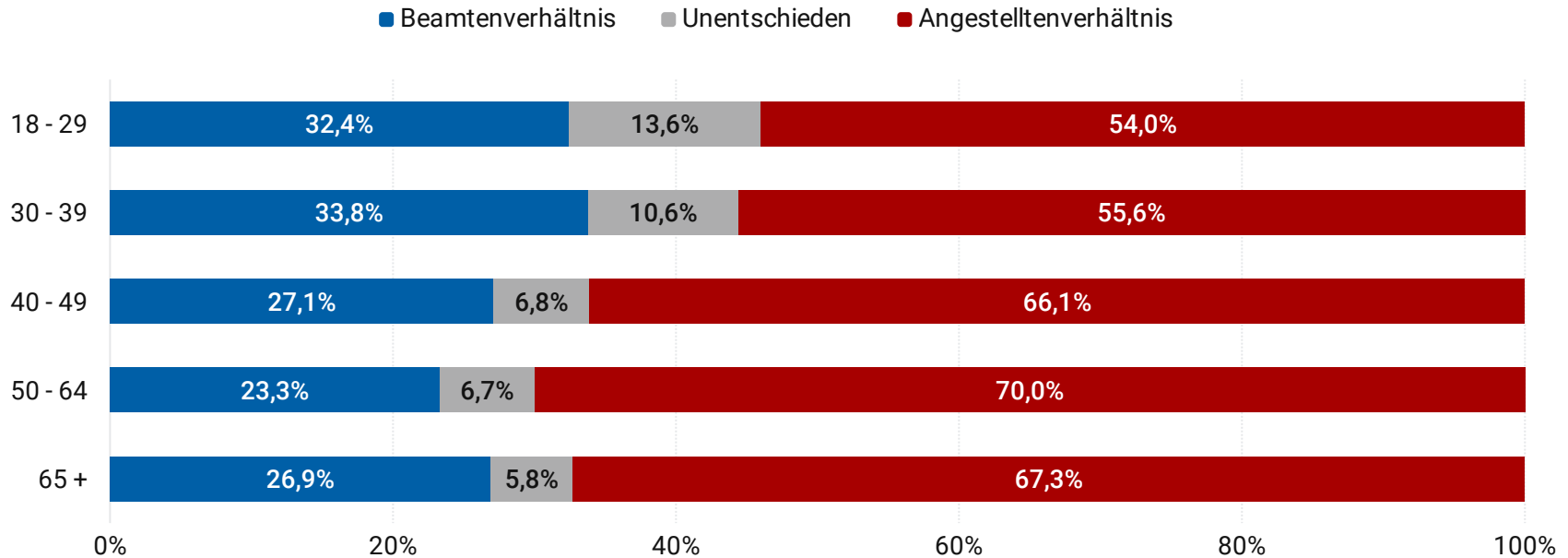
Sollen Lehrerinnen und Lehrer Ihrer Meinung nach weiterhin eher im Beamtenverhältnis oder künftig eher im Angestelltenverhältnis beschäftigt werden? Ausgewertet nach Bundesländer

- ▣ Beamtenverhältnis
- ▣ Unentschieden
- Angestelltenverhältnis



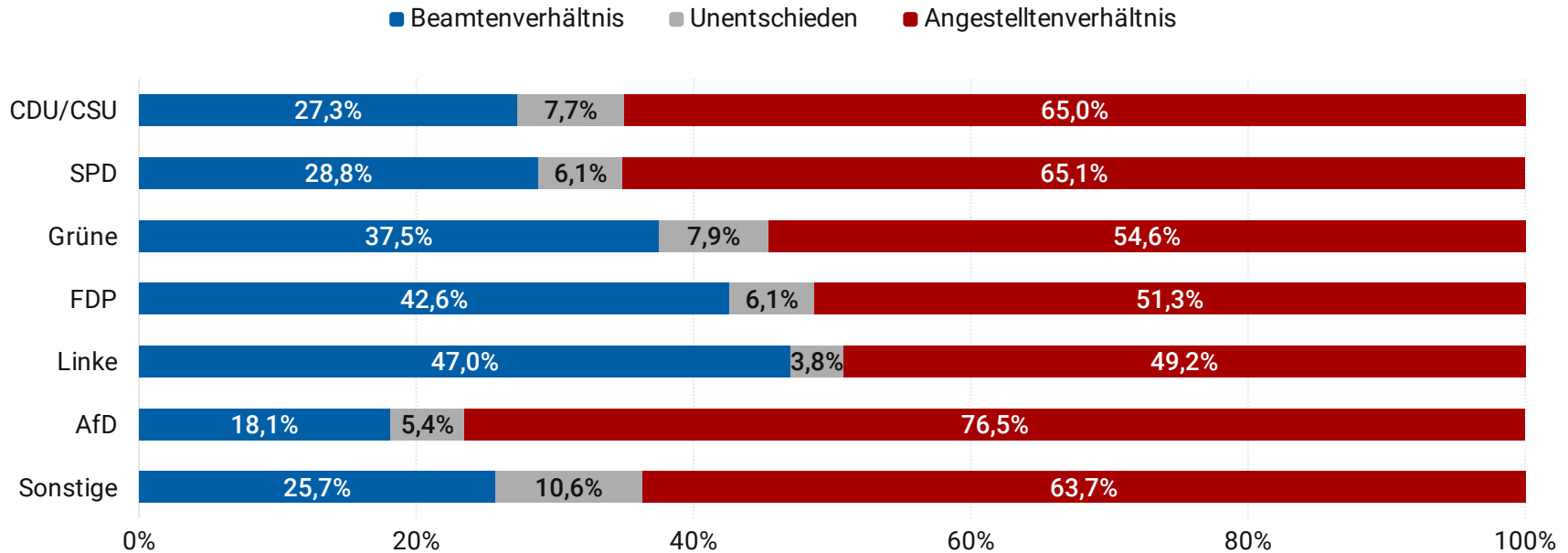
Stat. Fehler Gesamtergebnis: 2,5% | Stichprobengröße: 5.005 | Befragungszeitraum: 16.07.24 - 22.07.24

Sollen Lehrerinnen und Lehrer Ihrer Meinung nach weiterhin eher im Beamtenverhältnis oder künftig eher im Angestelltenverhältnis beschäftigt werden? Ausgewertet nach Alter



Stat. Fehler Gesamtergebnis: 2,5% | Stichprobengröße: 5.005 | Befragungszeitraum: 16.07.24 - 22.07.24

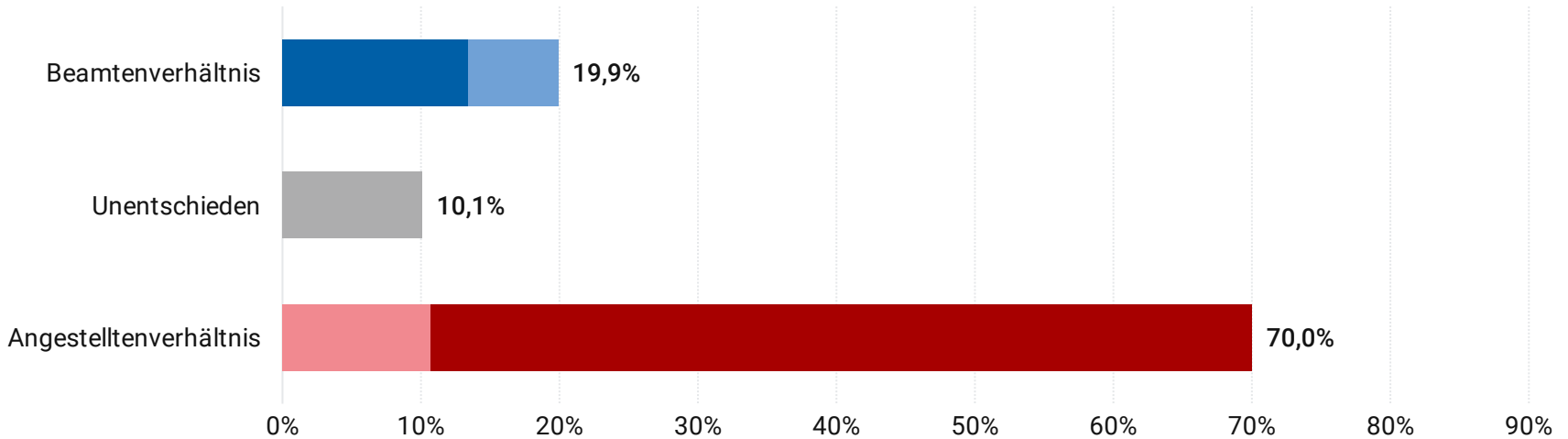
Sollen Lehrerinnen und Lehrer Ihrer Meinung nach weiterhin eher im Beamtenverhältnis oder künftig eher im Angestelltenverhältnis beschäftigt werden? Ausgewertet nach Wahlabsicht - Bund



Stat. Fehler Gesamtergebnis: 2,5% | Stichprobengröße: 5.005 | Befragungszeitraum: 16.07.24 - 22.07.24

Sollen Professorinnen und Professoren Ihrer Meinung nach weiterhin eher im Beamtenverhältnis oder künftig eher im Angestelltenverhältnis beschäftigt werden?

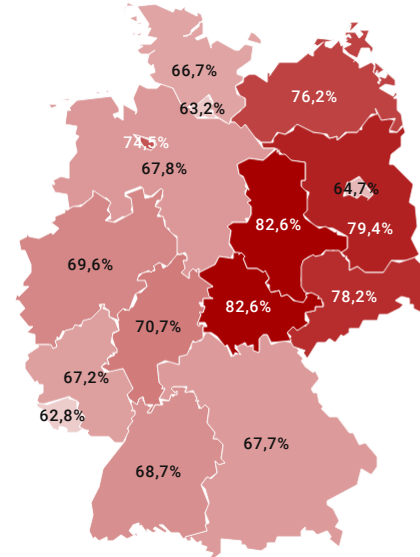
- Eindeutig Beamtenverhältnis
- Eher Beamtenverhältnis
- Unentschieden
- Eher Angestelltenverhältnis
- Eindeutig Angestelltenverhältnis



Stat. Fehler Gesamtergebnis: 2,5% | Stichprobengröße: 5.004 | Befragungszeitraum: 16.07.24 - 22.07.24

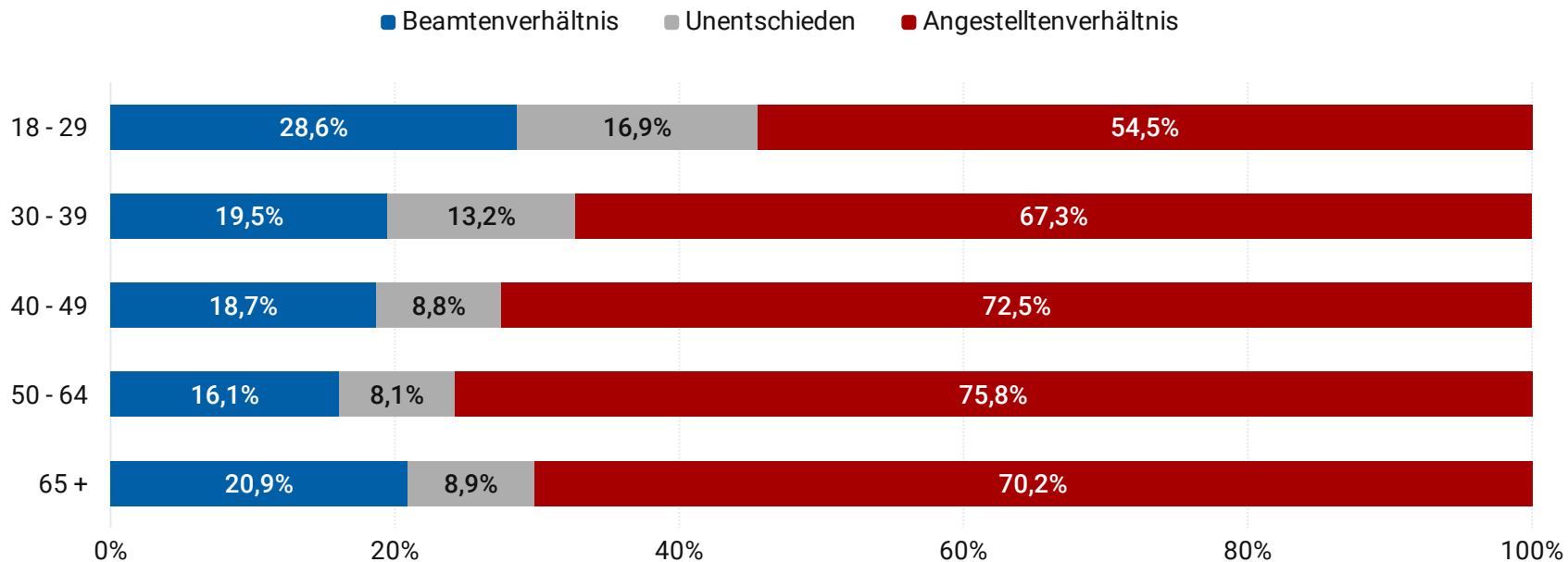
Sollen Professorinnen und Professoren Ihrer Meinung nach weiterhin eher im Beamtenverhältnis oder künftig eher im Angestelltenverhältnis beschäftigt werden? Ausgewertet nach Bundesländer

- ▣ Beamtenverhältnis
- ▣ Unentschieden
- Angestelltenverhältnis



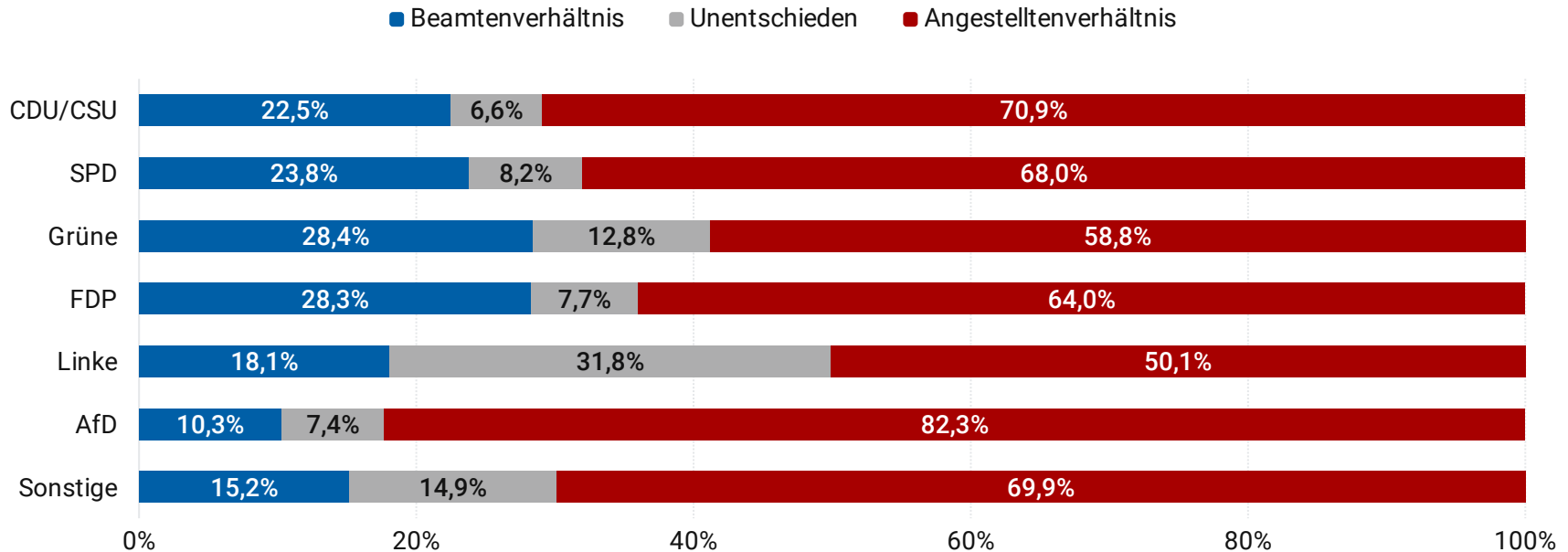
Stat. Fehler Gesamtergebnis: 2,5% | Stichprobengröße: 5.004 | Befragungszeitraum: 16.07.24 - 22.07.24

Sollen Professorinnen und Professoren Ihrer Meinung nach weiterhin eher im Beamtenverhältnis oder künftig eher im Angestelltenverhältnis beschäftigt werden? Ausgewertet nach Alter



Stat. Fehler Gesamtergebnis: 2,5% | Stichprobengröße: 5.004 | Befragungszeitraum: 16.07.24 - 22.07.24

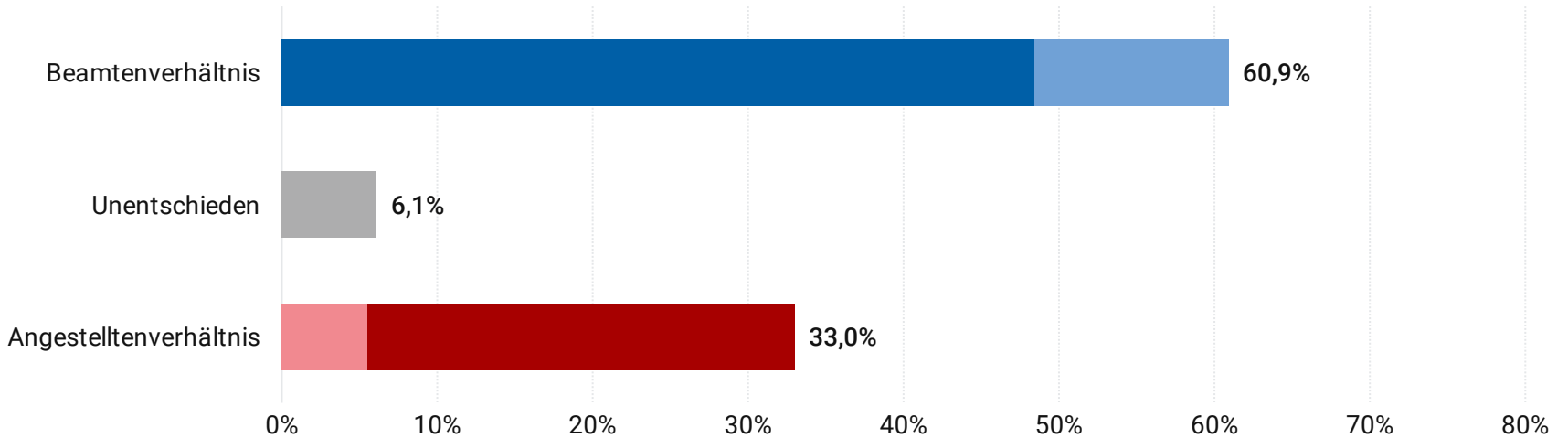
Sollen Professorinnen und Professoren Ihrer Meinung nach weiterhin eher im Beamtenverhältnis oder künftig eher im Angestelltenverhältnis beschäftigt werden? Ausgewertet nach Wahlabsicht - Bund



Stat. Fehler Gesamtergebnis: 2,5% | Stichprobengröße: 5.004 | Befragungszeitraum: 16.07.24 - 22.07.24

Sollen Mitarbeitende im Vollzugsdienst der Polizei Ihrer Meinung nach weiterhin eher im Beamtenverhältnis oder künftig eher im Angestelltenverhältnis beschäftigt werden?

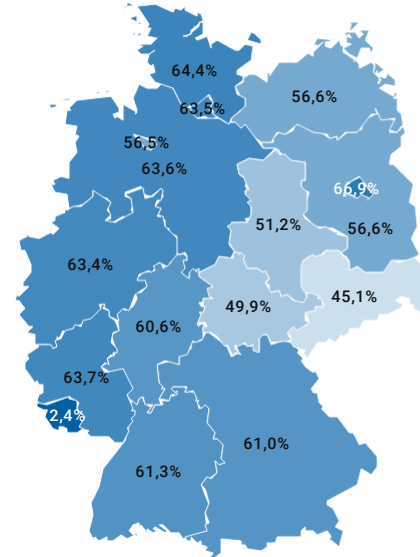
- Eindeutig Beamtenverhältnis
- Eher Beamtenverhältnis
- Unentschieden
- Eher Angestelltenverhältnis
- Eindeutig Angestelltenverhältnis



Stat. Fehler Gesamtergebnis: 2,6% | Stichprobengröße: 5.004 | Befragungszeitraum: 16.07.24 - 22.07.24

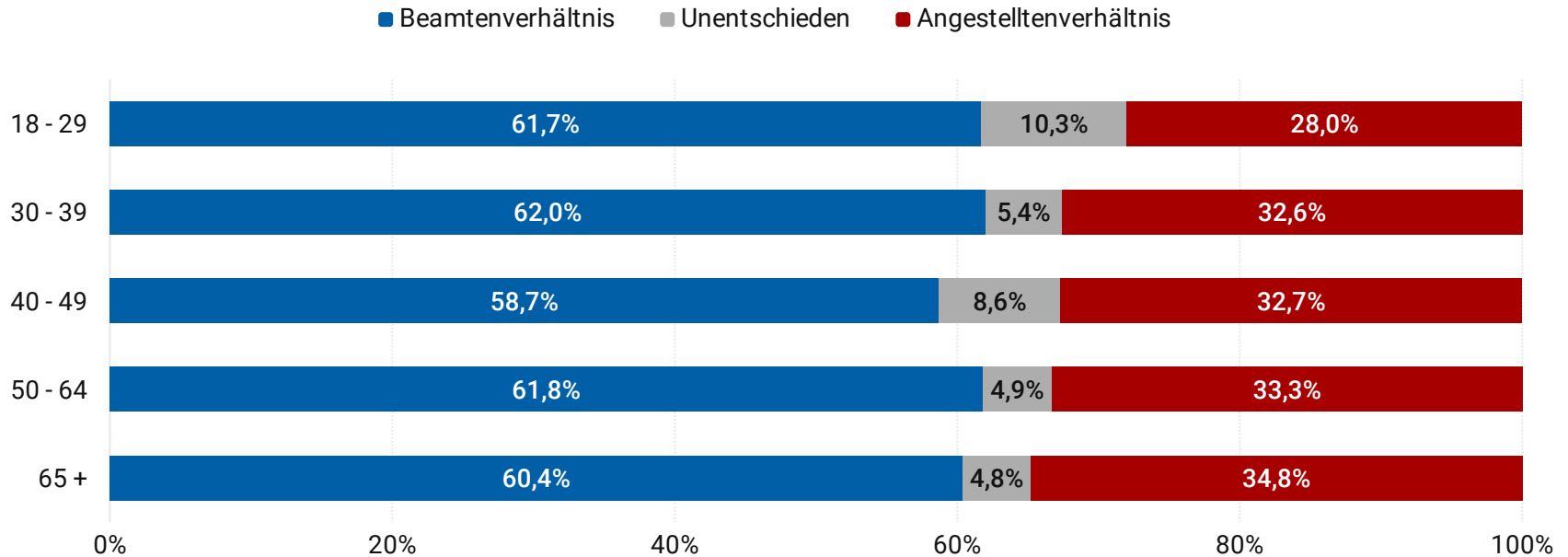
Sollen Mitarbeitende im Vollzugsdienst der Polizei Ihrer Meinung nach weiterhin eher im Beamtenverhältnis oder künftig eher im Angestelltenverhältnis beschäftigt werden? Ausgewertet nach Bundesländer

- Beamtenverhältnis
- Unentschieden
- Angestelltenverhältnis



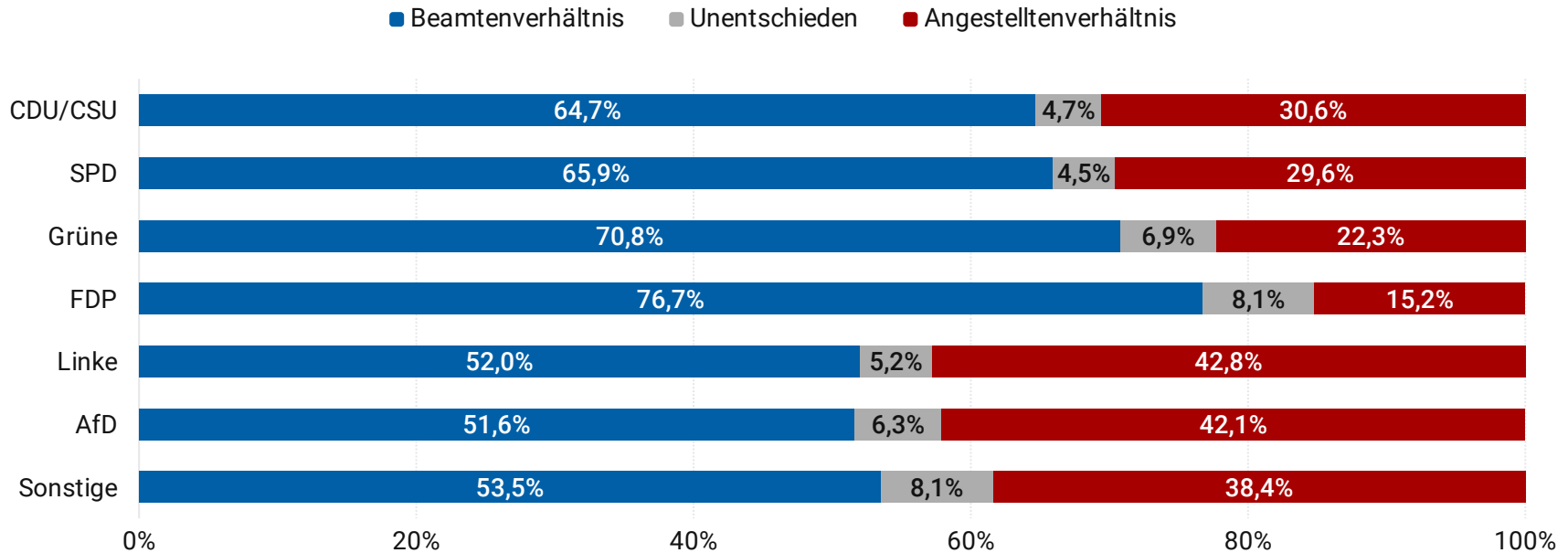
Stat. Fehler Gesamtergebnis: 2,6% | Stichprobengröße: 5.004 | Befragungszeitraum: 16.07.24 - 22.07.24

Sollen Mitarbeitende im Vollzugsdienst der Polizei Ihrer Meinung nach weiterhin eher im Beamtenverhältnis oder künftig eher im Angestelltenverhältnis beschäftigt werden? Ausgewertet nach Alter



Stat. Fehler Gesamtergebnis: 2,6% | Stichprobengröße: 5.004 | Befragungszeitraum: 16.07.24 - 22.07.24

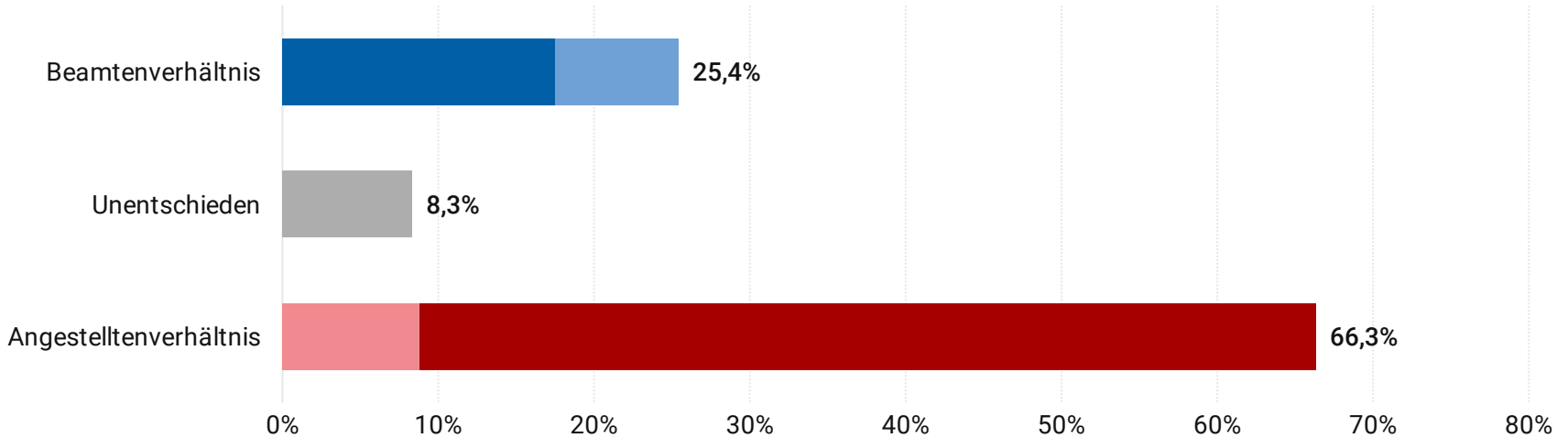
Sollen Mitarbeitende im Vollzugsdienst der Polizei Ihrer Meinung nach weiterhin eher im Beamtenverhältnis oder künftig eher im Angestelltenverhältnis beschäftigt werden? Ausgewertet nach Wahlabsicht - Bund



Stat. Fehler Gesamtergebnis: 2,6% | Stichprobengröße: 5.004 | Befragungszeitraum: 16.07.24 - 22.07.24

Sollen Mitarbeitende in der Finanzverwaltung Ihrer Meinung nach weiterhin eher im Beamtenverhältnis oder künftig eher im Angestelltenverhältnis beschäftigt werden?

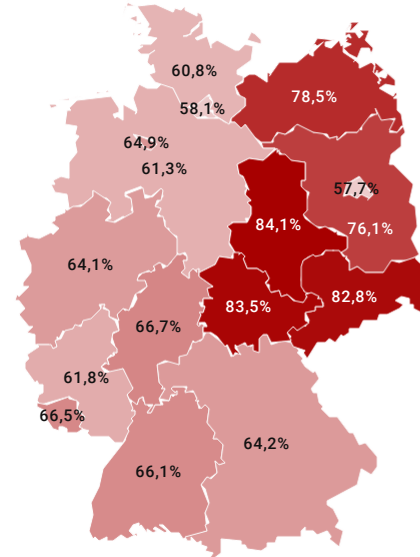
- Eindeutig Beamtenverhältnis
- Eher Beamtenverhältnis
- Unentschieden
- Eher Angestelltenverhältnis
- Eindeutig Angestelltenverhältnis



Stat. Fehler Gesamtergebnis: 2,6% | Stichprobengröße: 5.006 | Befragungszeitraum: 16.07.24 - 22.07.24

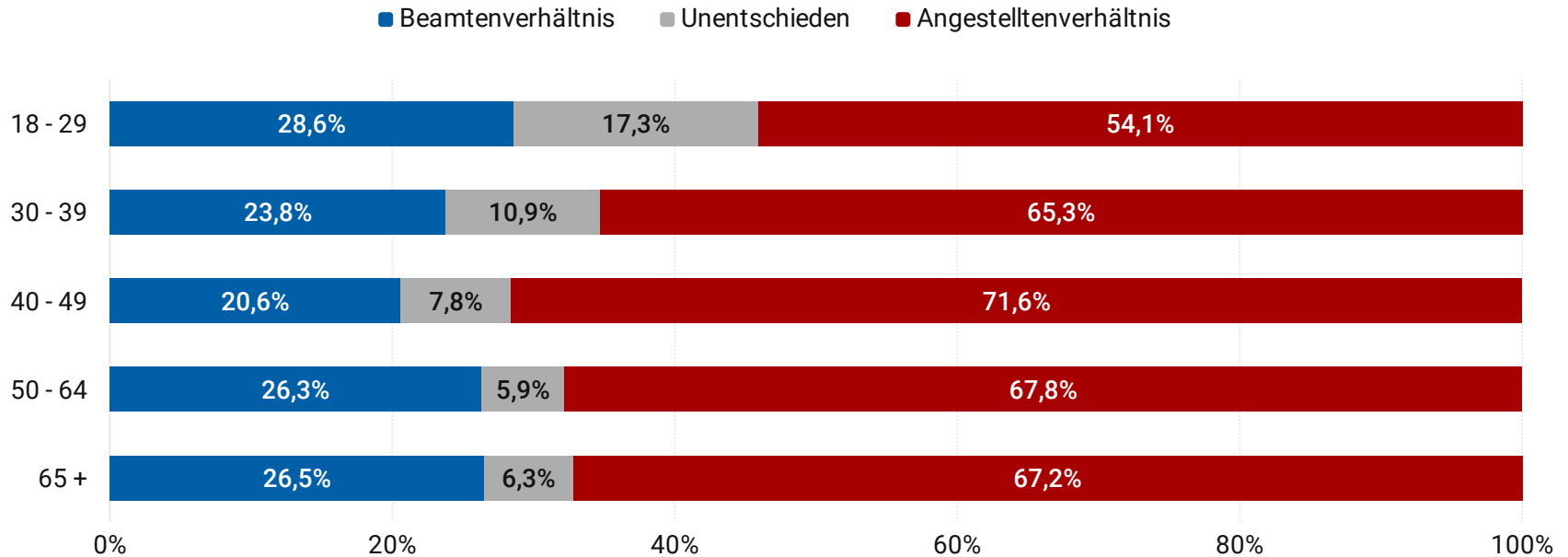
Sollen Mitarbeitende in der Finanzverwaltung Ihrer Meinung nach weiterhin eher im Beamtenverhältnis oder künftig eher im Angestelltenverhältnis beschäftigt werden? Ausgewertet nach Bundesländer

- ▣ Beamtenverhältnis
- ▣ Unentschieden
- Angestelltenverhältnis



Stat. Fehler Gesamtergebnis: 2,6% | Stichprobengröße: 5.006 | Befragungszeitraum: 16.07.24 - 22.07.24

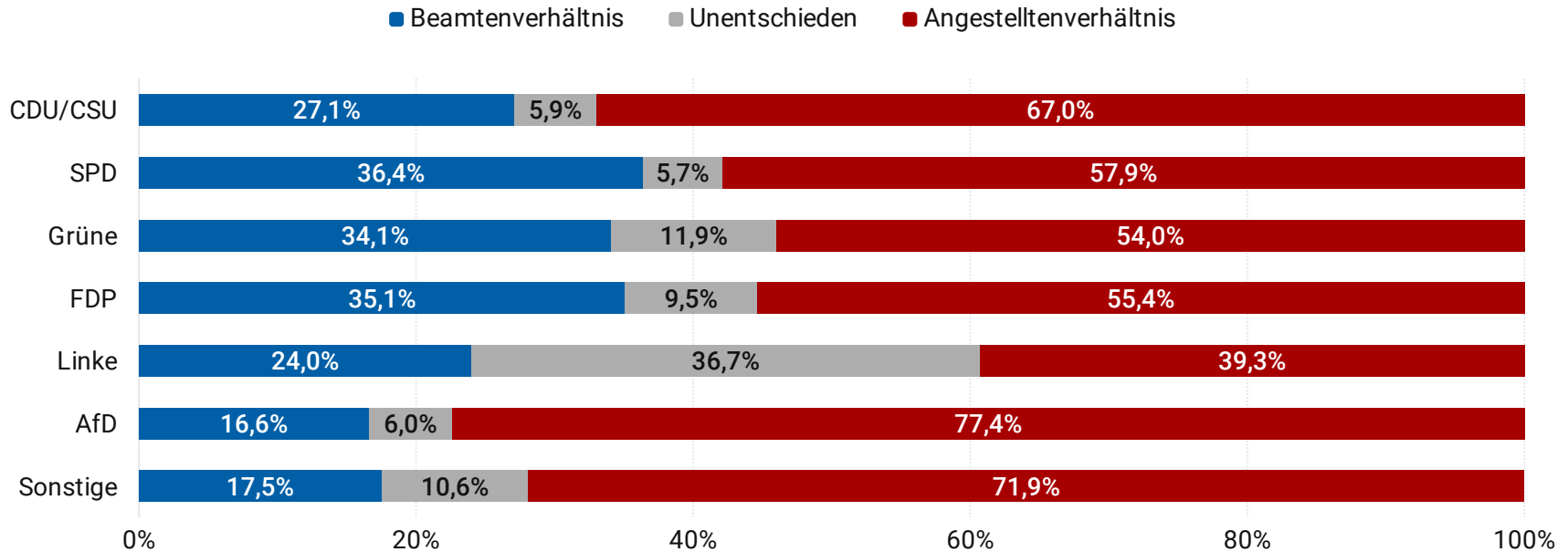
Sollen Mitarbeitende in der Finanzverwaltung Ihrer Meinung nach weiterhin eher im Beamtenverhältnis oder künftig eher im Angestelltenverhältnis beschäftigt werden? Ausgewertet nach Alter



Stat. Fehler Gesamtergebnis: 2,6% | Stichprobengröße: 5.006 | Befragungszeitraum: 16.07.24 - 22.07.24

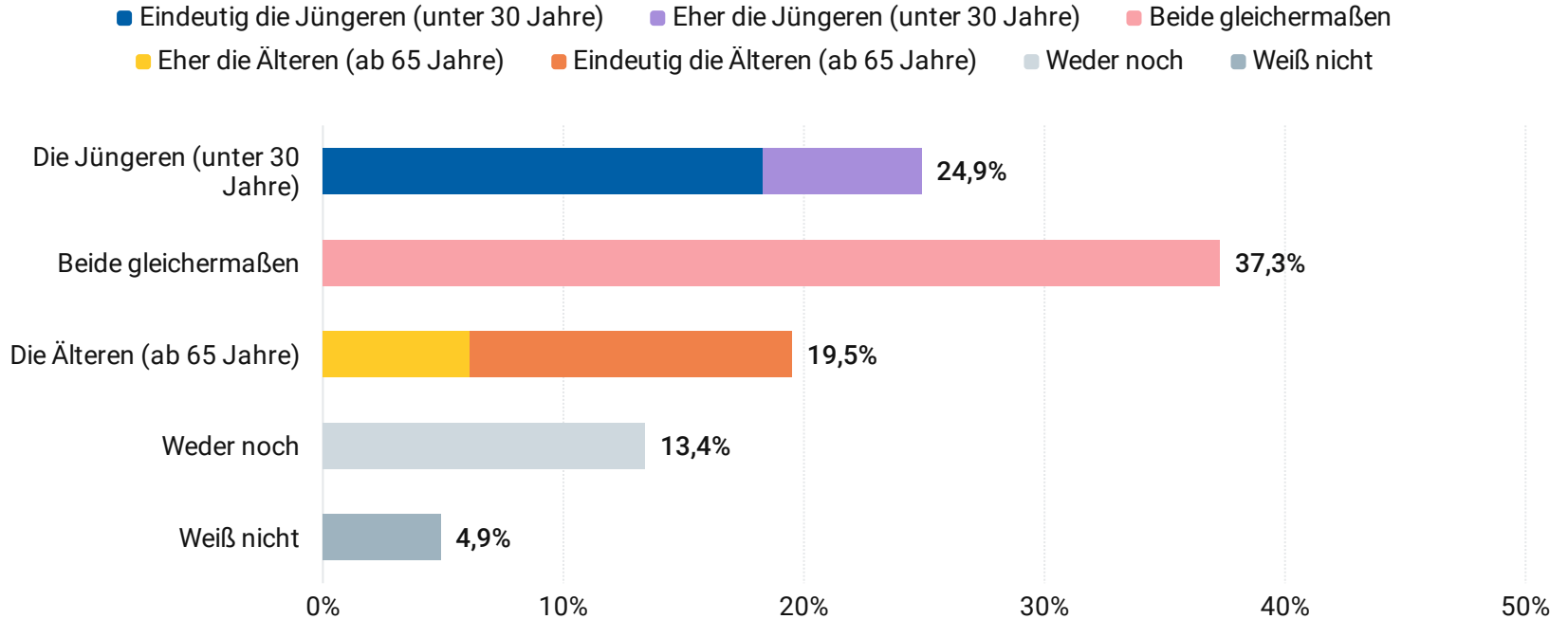
Sollen Mitarbeitende in der Finanzverwaltung Ihrer Meinung nach weiterhin eher im Beamtenverhältnis oder künftig eher im Angestelltenverhältnis beschäftigt werden?

Ausgewertet nach Wahlabsicht - Bund



Stat. Fehler Gesamtergebnis: 2,6% | Stichprobengröße: 5.006 | Befragungszeitraum: 16.07.24 - 22.07.24

Wer leidet Ihrer Meinung nach am ehesten unter der Überalterung der Bevölkerung und den damit einhergehenden Folgen?

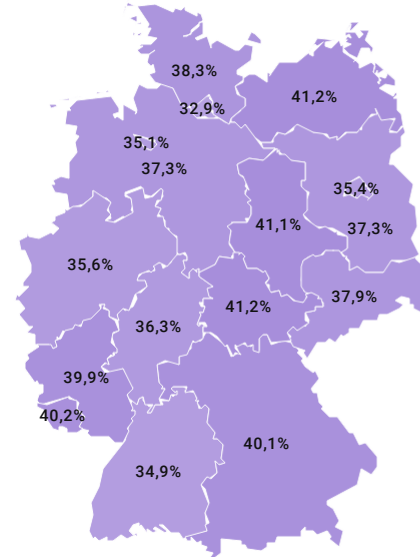


Stat. Fehler Gesamtergebnis: 2,6% | Stichprobengröße: 5.001 | Befragungszeitraum: 25.07.24 - 29.07.24

Wer leidet Ihrer Meinung nach am ehesten unter der Überalterung der Bevölkerung und den damit einhergehenden Folgen?

Ausgewertet nach Bundesländer

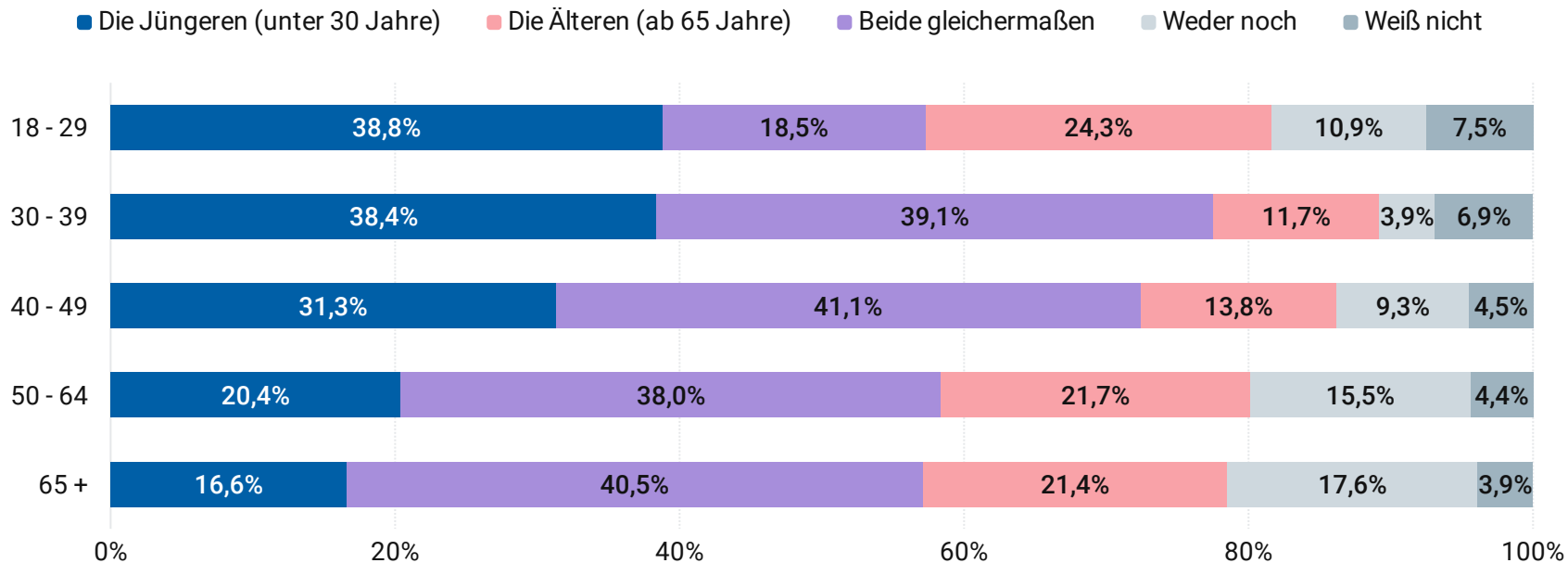
- Die Jüngeren (unter 30 Jahre)
- Beide gleichermaßen
- Die Älteren (ab 65 Jahre)
- Weder noch
- Weiß nicht



Stat. Fehler Gesamtergebnis: 2,6% | Stichprobengröße: 5.001 | Befragungszeitraum: 25.07.24 - 29.07.24

Wer leidet Ihrer Meinung nach am ehesten unter der Überalterung der Bevölkerung und den damit einhergehenden Folgen?

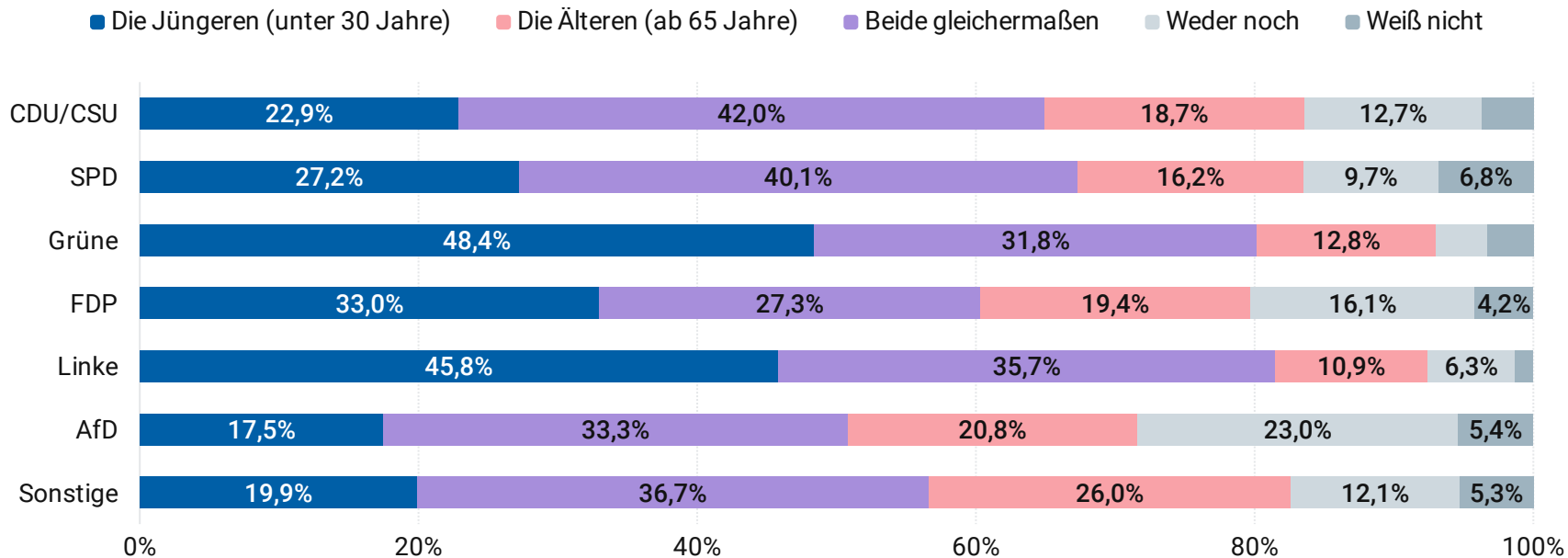
Ausgewertet nach Alter



Stat. Fehler Gesamtergebnis: 2,6% | Stichprobengröße: 5.001 | Befragungszeitraum: 25.07.24 - 29.07.24

Wer leidet Ihrer Meinung nach am ehesten unter der Überalterung der Bevölkerung und den damit einhergehenden Folgen?

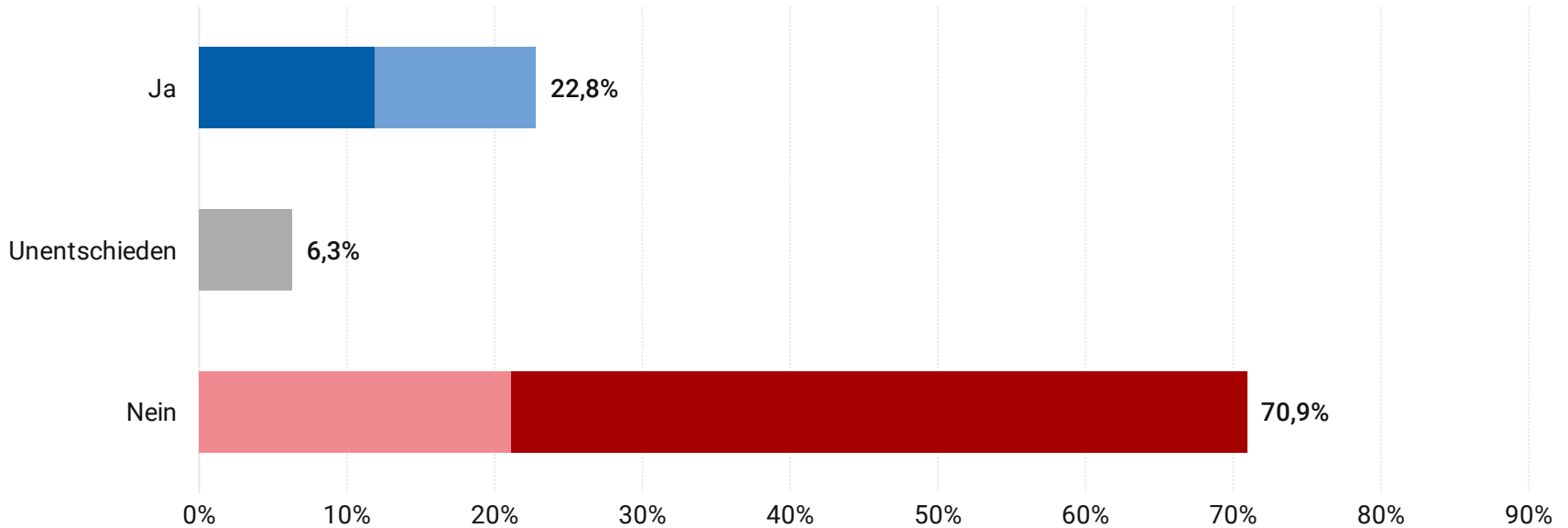
Ausgewertet nach Wahlabsicht - Bund



Stat. Fehler Gesamtergebnis: 2,6% | Stichprobengröße: 5.001 | Befragungszeitraum: 25.07.24 - 29.07.24

Sind Sie der Meinung, dass die gesetzliche Rente ein Schutz vor Armut im Alter ist?

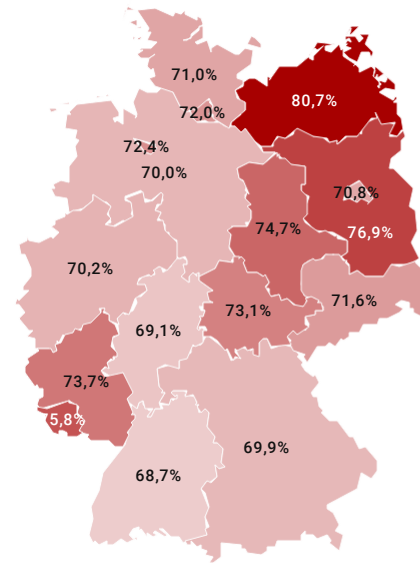
■ Ja, auf jeden Fall ■ Eher ja ■ Unentschieden ■ Eher nein ■ Nein, auf keinen Fall



Stat. Fehler Gesamtergebnis: 2,5% | Stichprobengröße: 5.004 | Befragungszeitraum: 16.07.24 - 22.07.24

Sind Sie der Meinung, dass die gesetzliche Rente ein Schutz vor Armut im Alter ist? Ausgewertet nach Bundesländer

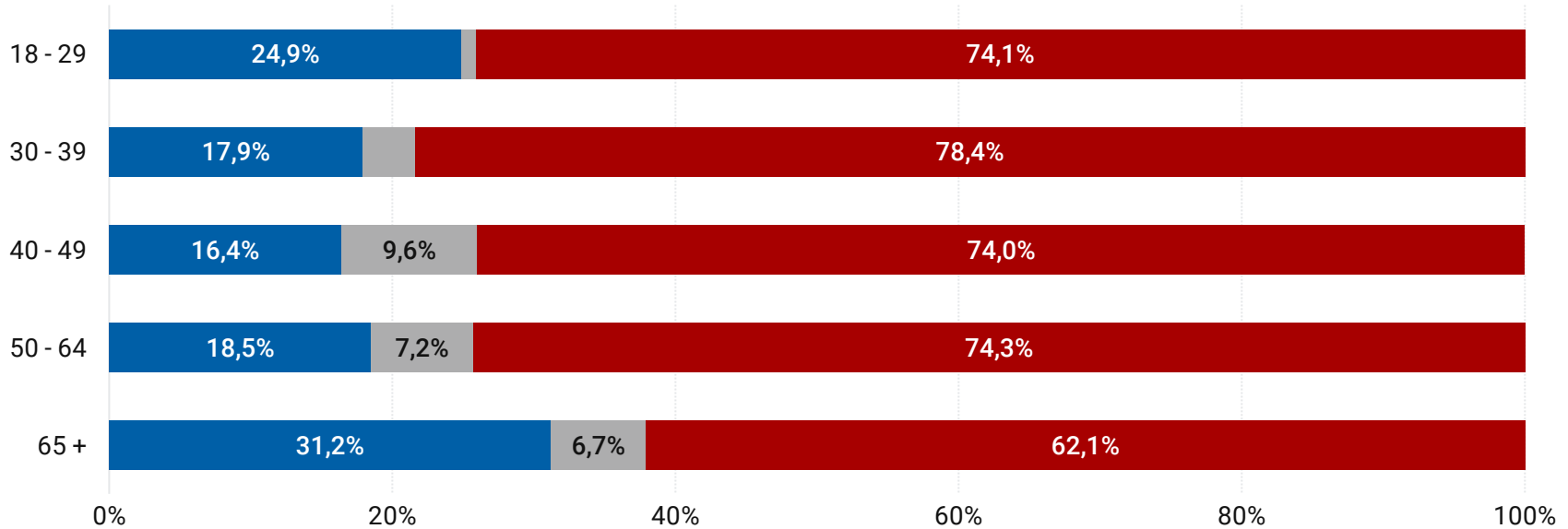
- Ja
- Unentschieden
- Nein**



Stat. Fehler Gesamtergebnis: 2,5% | Stichprobengröße: 5.004 | Befragungszeitraum: 16.07.24 - 22.07.24

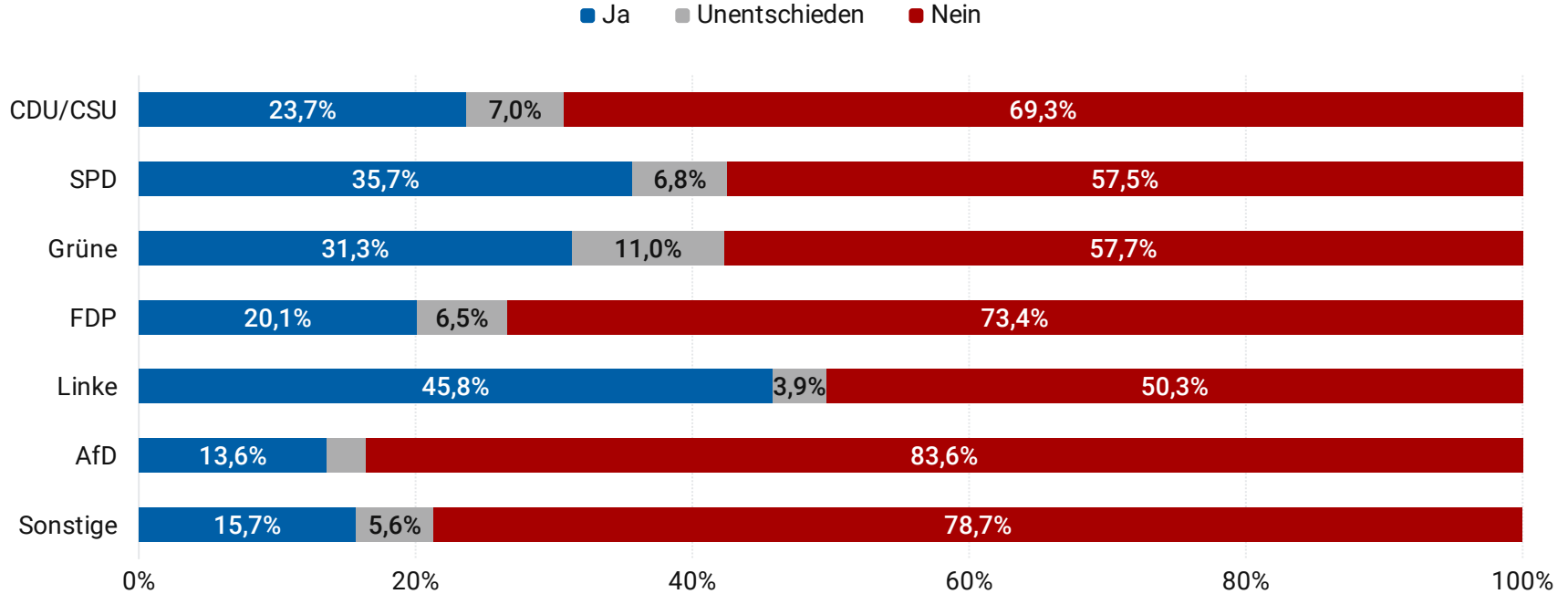
Sind Sie der Meinung, dass die gesetzliche Rente ein Schutz vor Armut im Alter ist? Ausgewertet nach Alter

■ Ja ■ Unentschieden ■ Nein



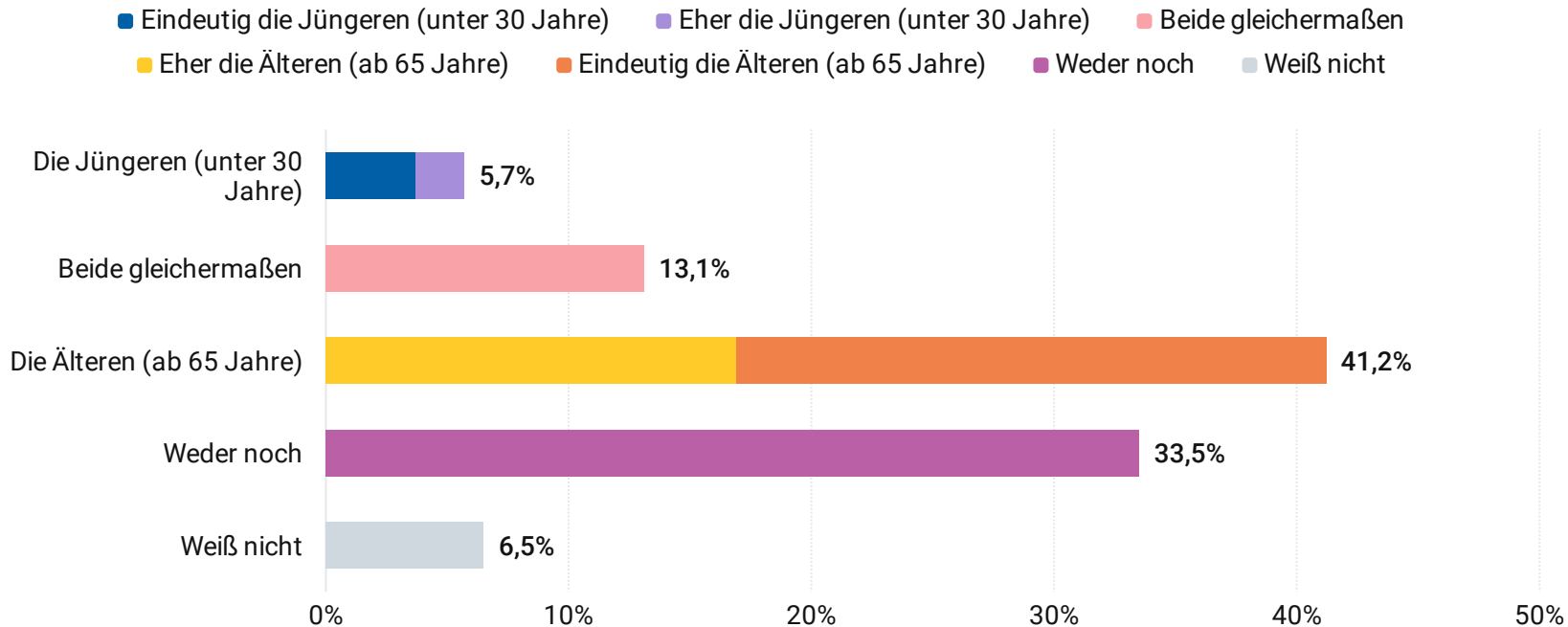
Stat. Fehler Gesamtergebnis: 2,5% | Stichprobengröße: 5.004 | Befragungszeitraum: 16.07.24 - 22.07.24

Sind Sie der Meinung, dass die gesetzliche Rente ein Schutz vor Armut im Alter ist? Ausgewertet nach Wahlabsicht - Bund



Stat. Fehler Gesamtergebnis: 2,5% | Stichprobengröße: 5.004 | Befragungszeitraum: 16.07.24 - 22.07.24


Zu Gunsten welcher Generation ist die Politik Ihrer Meinung nach bei der Rentenversicherung bisher vorgegangen?



Stat. Fehler Gesamtergebnis: 2,5% | Stichprobengröße: 5.005 | Befragungszeitraum: 16.07.24 - 22.07.24

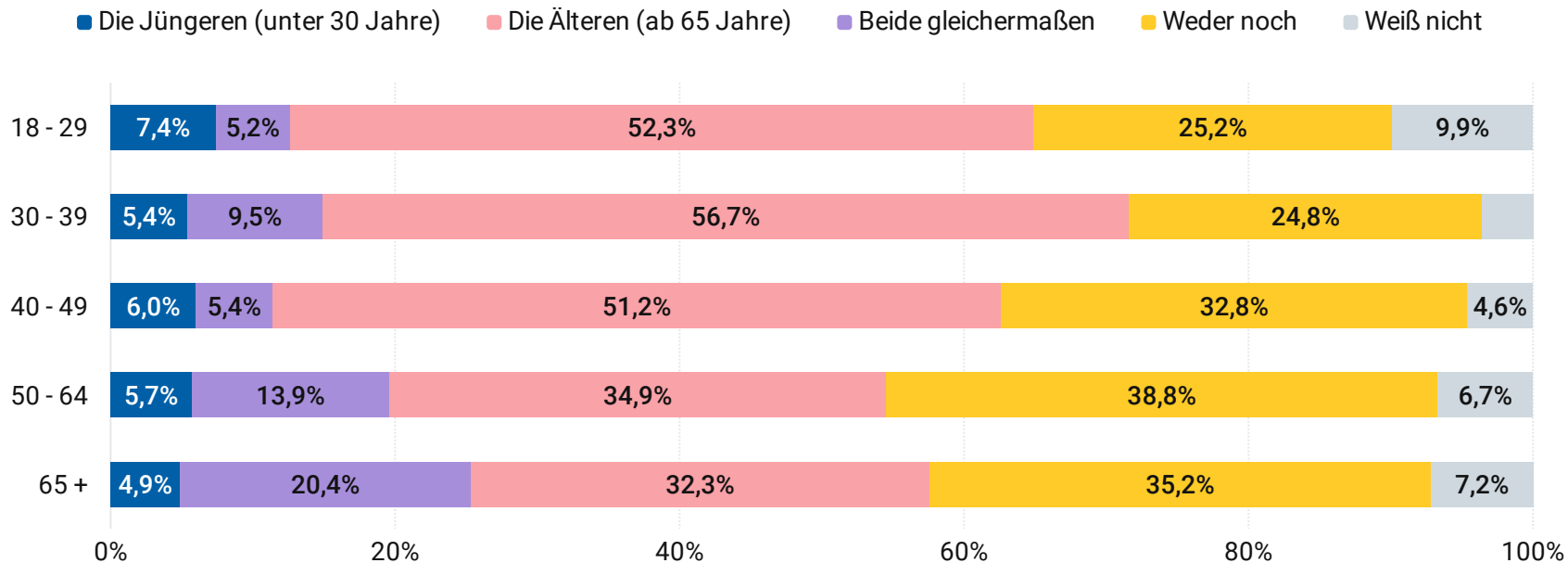
Zu Gunsten welcher Generation ist die Politik Ihrer Meinung nach bei der Rentenversicherung bisher vorgegangen? Ausgewertet nach Bundesländer

- Die Jüngeren (unter 30 Jahre)
- Beide gleichermaßen
- Die Älteren (ab 65 Jahre)
- Weder noch
- Weiß nicht



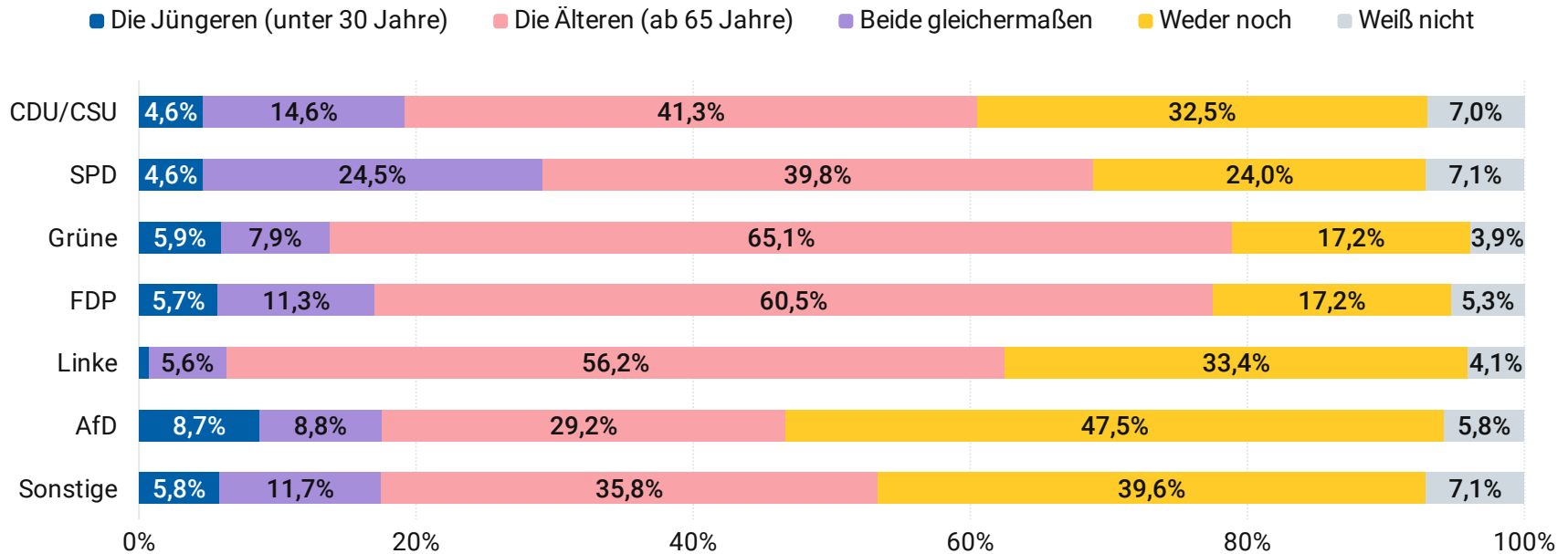
Stat. Fehler Gesamtergebnis: 2,5% | Stichprobengröße: 5.005 | Befragungszeitraum: 16.07.24 - 22.07.24

Zu Gunsten welcher Generation ist die Politik Ihrer Meinung nach bei der Rentenversicherung bisher vorgegangen? Ausgewertet nach Alter



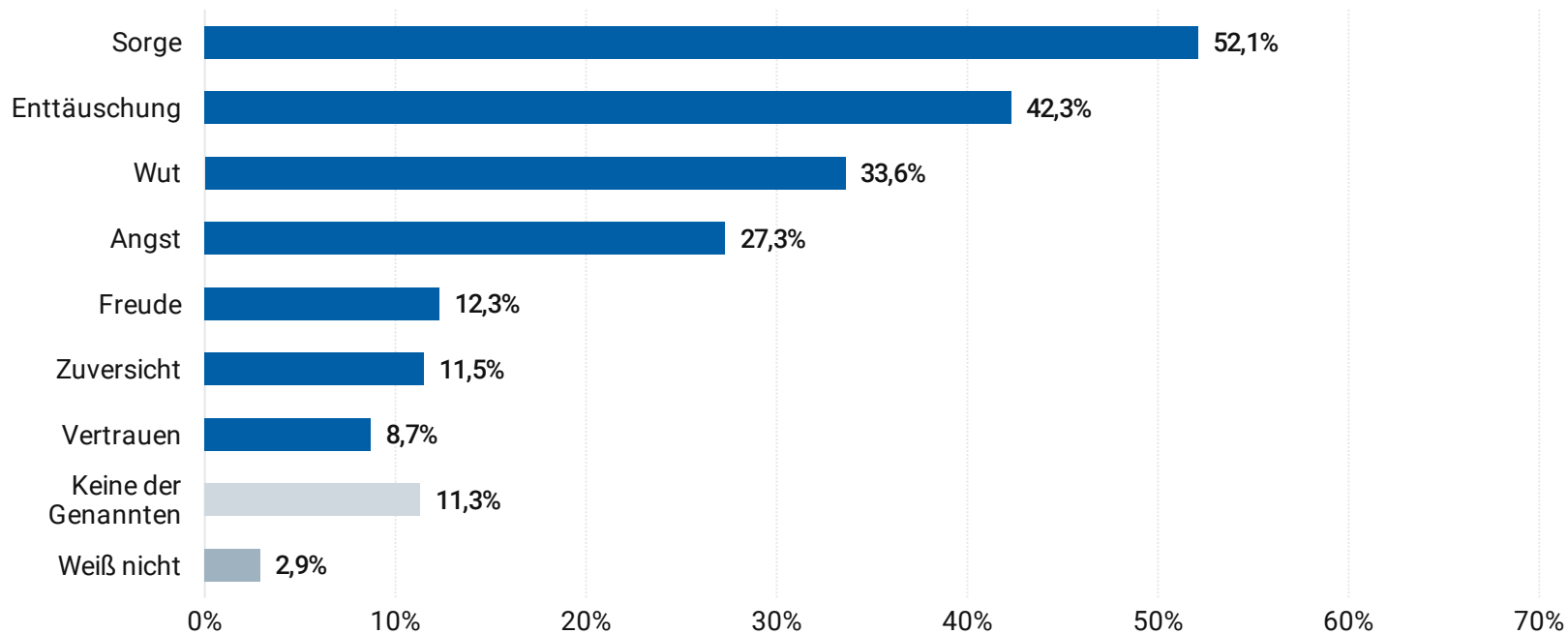
Stat. Fehler Gesamtergebnis: 2,5% | Stichprobengröße: 5.005 | Befragungszeitraum: 16.07.24 - 22.07.24

Zu Gunsten welcher Generation ist die Politik Ihrer Meinung nach bei der Rentenversicherung bisher vorgegangen? Ausgewertet nach Wahlabsicht - Bund



Stat. Fehler Gesamtergebnis: 2,5% | Stichprobengröße: 5.005 | Befragungszeitraum: 16.07.24 - 22.07.24

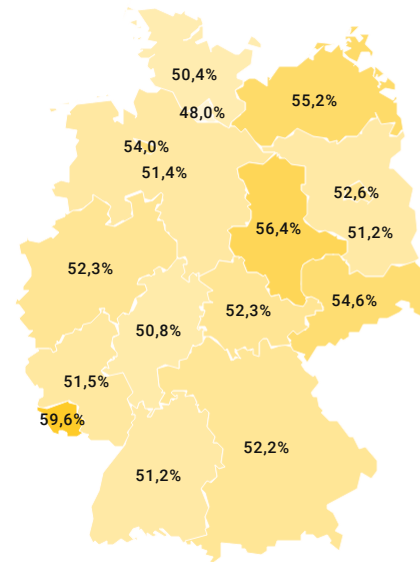
Welche dieser Gefühle verbinden Sie mit dem Thema Rente?



Mehrfachantwort möglich | Stat. Fehler Gesamtergebnis: 2,5% | Stichprobengröße: 5.005 | Befragungszeitraum: 16.07.24 - 22.07.24

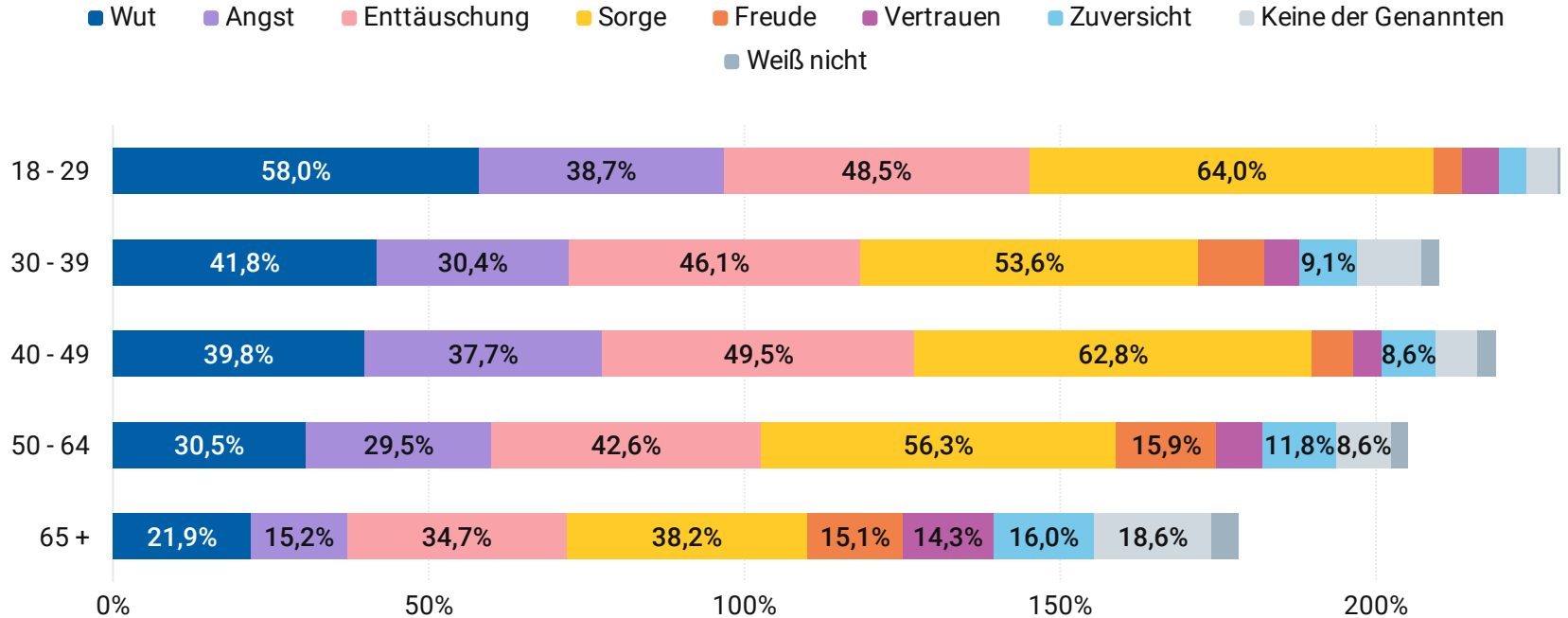
Welche dieser Gefühle verbinden Sie mit dem Thema Rente? Ausgewertet nach Bundesländer

- Wut
- Angst
- Enttäuschung
- Sorge**
- Freude
- Vertrauen
- Zuversicht
- Keine der Genannten
- Weiß nicht



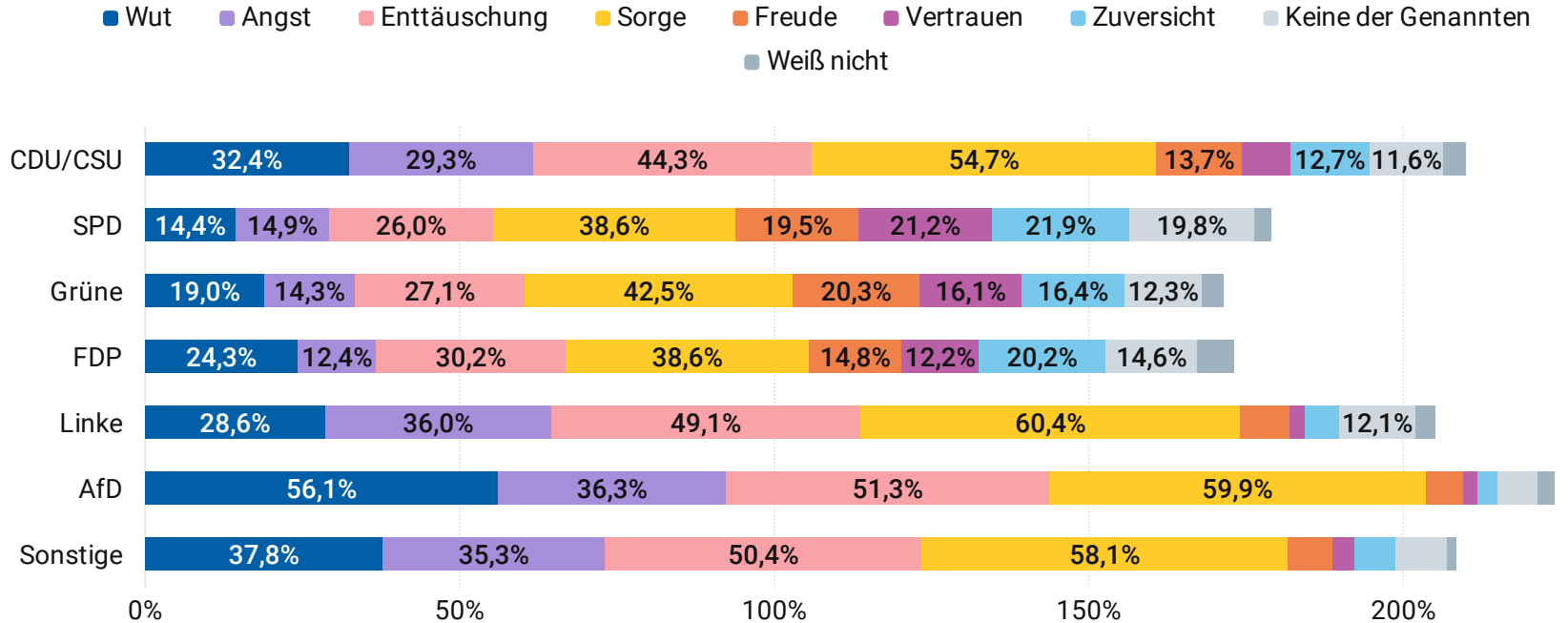
Mehrfachantwort möglich | Stat. Fehler Gesamtergebnis: 2,5% | Stichprobengröße: 5.005 | Befragungszeitraum: 16.07.24 - 22.07.24

Welche dieser Gefühle verbinden Sie mit dem Thema Rente? Ausgewertet nach Alter



Mehrfachantwort möglich | Stat. Fehler Gesamtergebnis: 2,5% | Stichprobengröße: 5.005 | Befragungszeitraum: 16.07.24 - 22.07.24

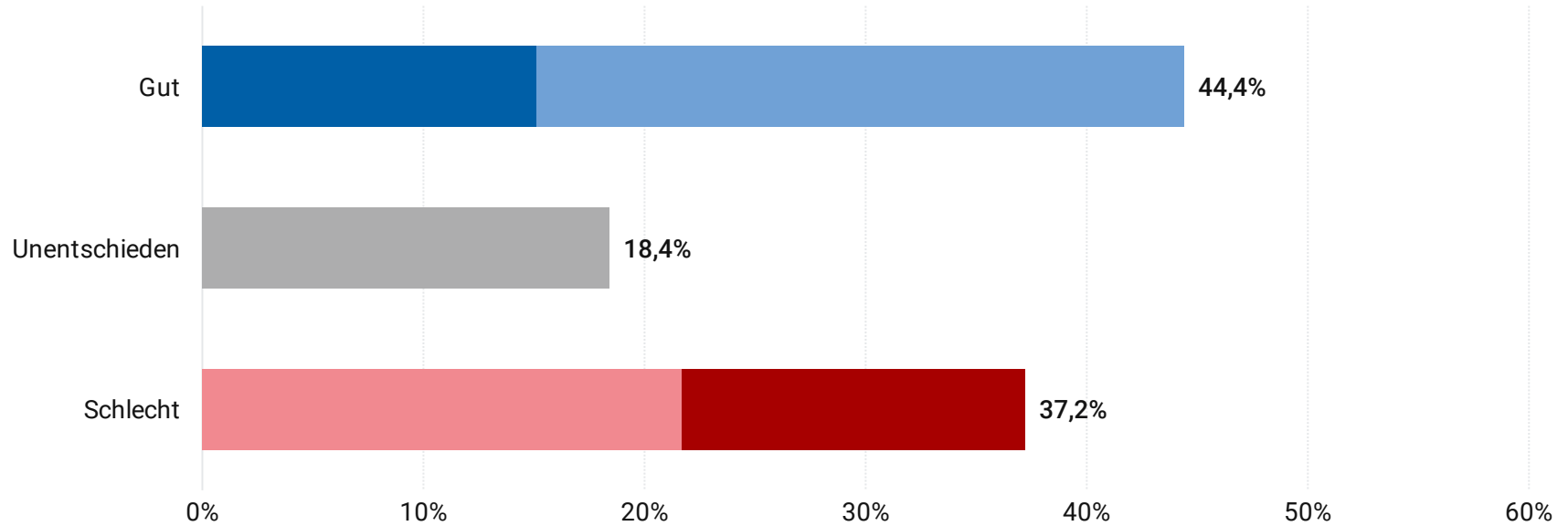
Welche dieser Gefühle verbinden Sie mit dem Thema Rente? Ausgewertet nach Wahlabsicht - Bund



Mehrfachantwort möglich | Stat. Fehler Gesamtergebnis: 2,5% | Stichprobengröße: 5.005 | Befragungszeitraum: 16.07.24 - 22.07.24

Wie gut fühlen Sie sich über Ihre Rentenversicherung / Altersvorsorge informiert?

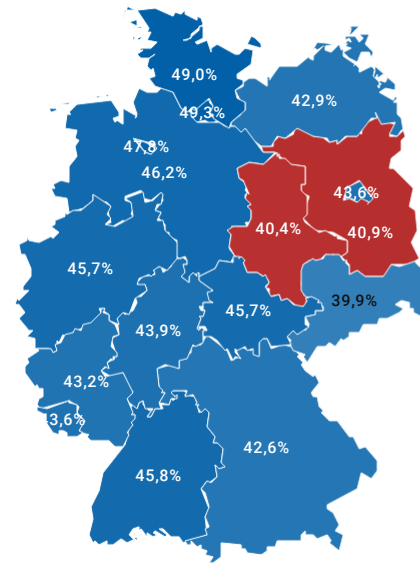
■ Sehr gut ■ Eher gut ■ Unentschieden ■ Eher schlecht ■ Sehr schlecht



Stat. Fehler Gesamtergebnis: 2,5% | Stichprobengröße: 5.004 | Befragungszeitraum: 16.07.24 - 22.07.24

Wie gut fühlen Sie sich über Ihre Rentenversicherung / Altersvorsorge informiert? Ausgewertet nach Bundesländer

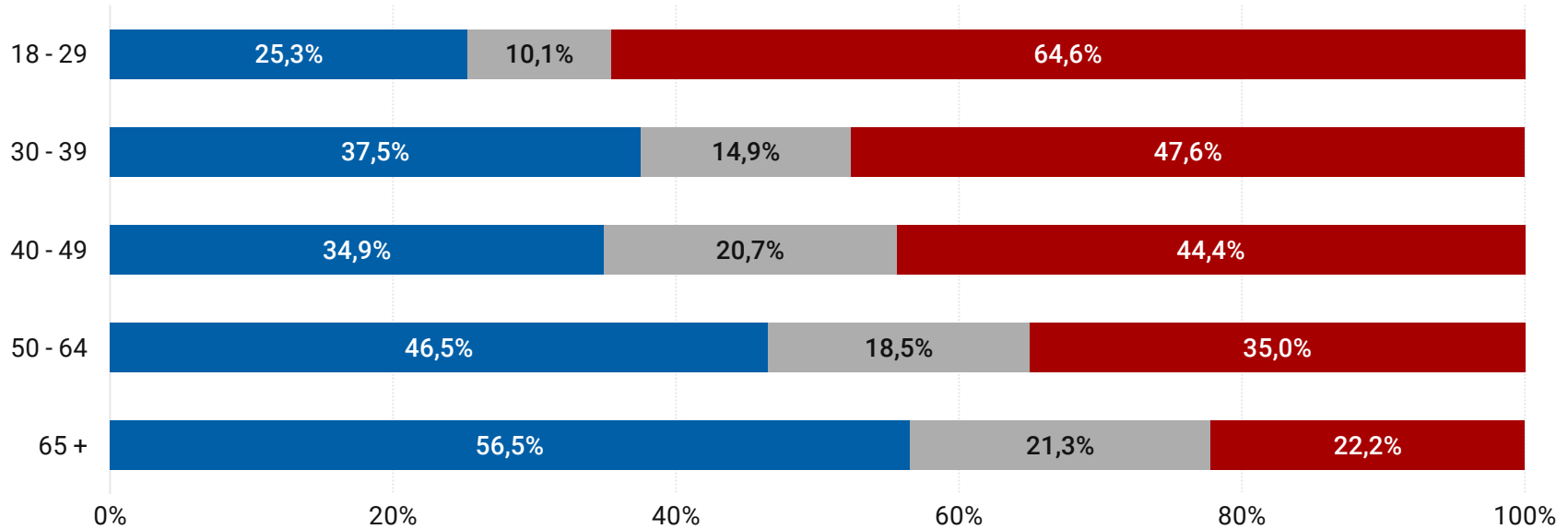
- Gut
- Unentschieden
- Schlecht



Stat. Fehler Gesamtergebnis: 2,5% | Stichprobengröße: 5.004 | Befragungszeitraum: 16.07.24 - 22.07.24

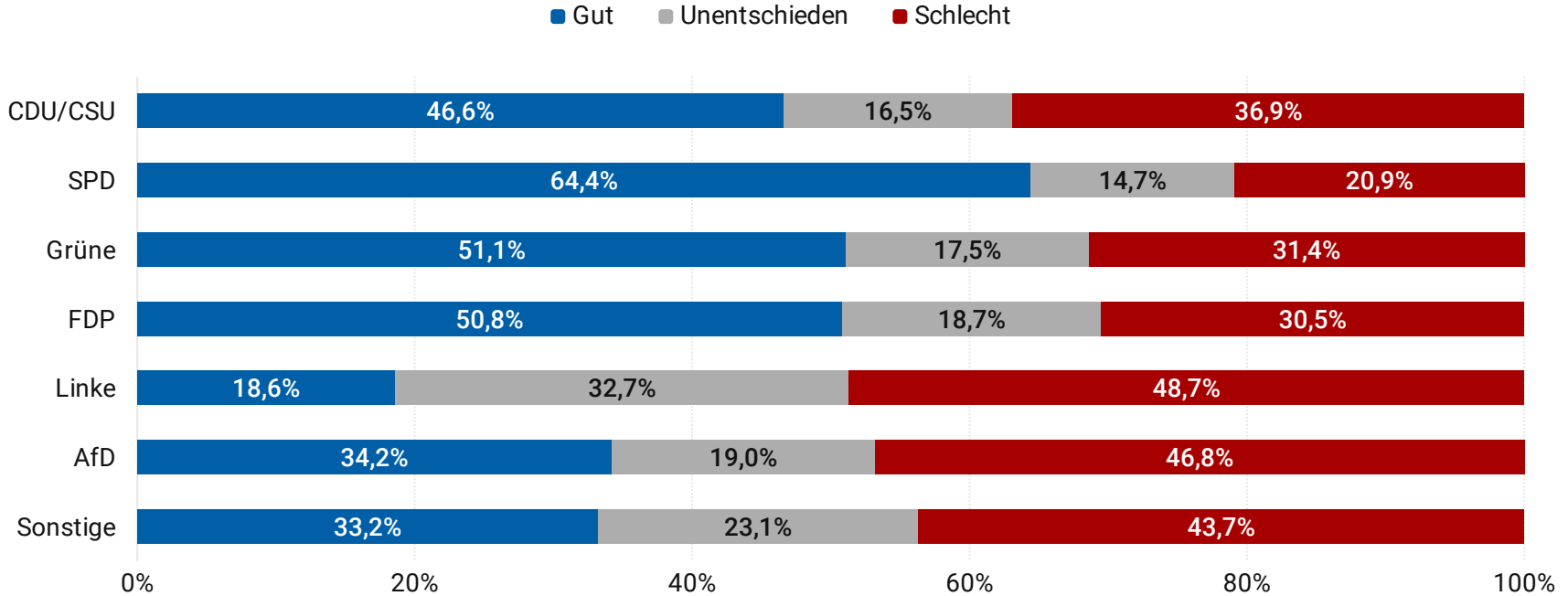
Wie gut fühlen Sie sich über Ihre Rentenversicherung / Altersvorsorge informiert? Ausgewertet nach Alter

■ Gut ■ Unentschieden ■ Schlecht



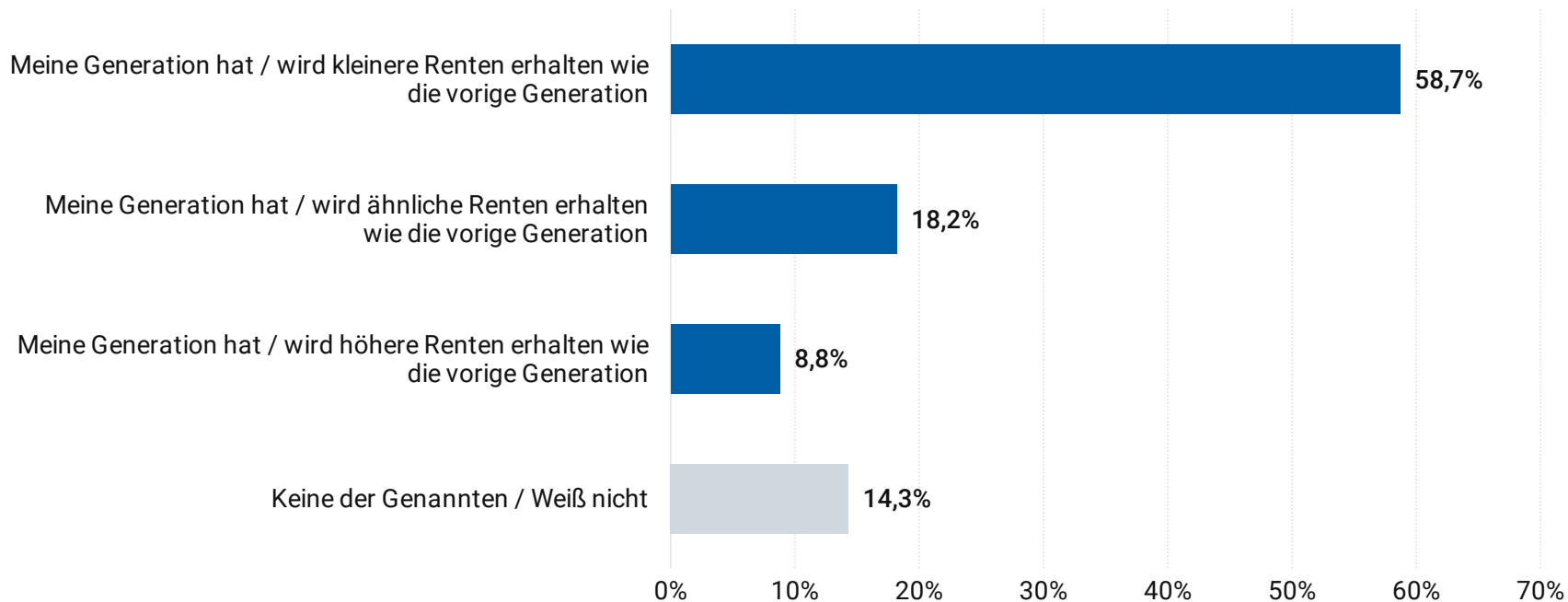
Stat. Fehler Gesamtergebnis: 2,5% | Stichprobengröße: 5.004 | Befragungszeitraum: 16.07.24 - 22.07.24

Wie gut fühlen Sie sich über Ihre Rentenversicherung / Altersvorsorge informiert? Ausgewertet nach Wahlabsicht - Bund



Stat. Fehler Gesamtergebnis: 2,5% | Stichprobengröße: 5.004 | Befragungszeitraum: 16.07.24 - 22.07.24

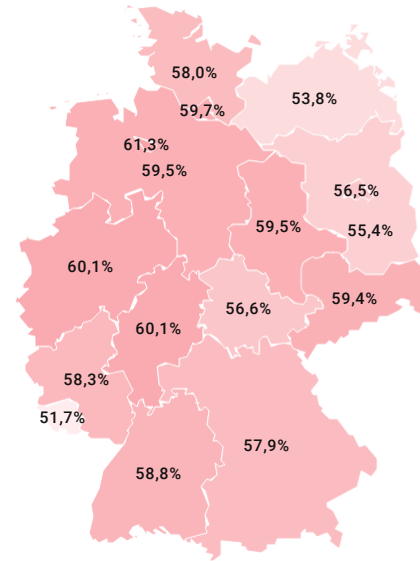
Welche dieser Aussagen bezüglich der Rentenhöhe trifft am ehesten auf Ihre Generation zu?



Stat. Fehler Gesamtergebnis: 2,6% | Stichprobengröße: 5.004 | Befragungszeitraum: 16.07.24 - 22.07.24

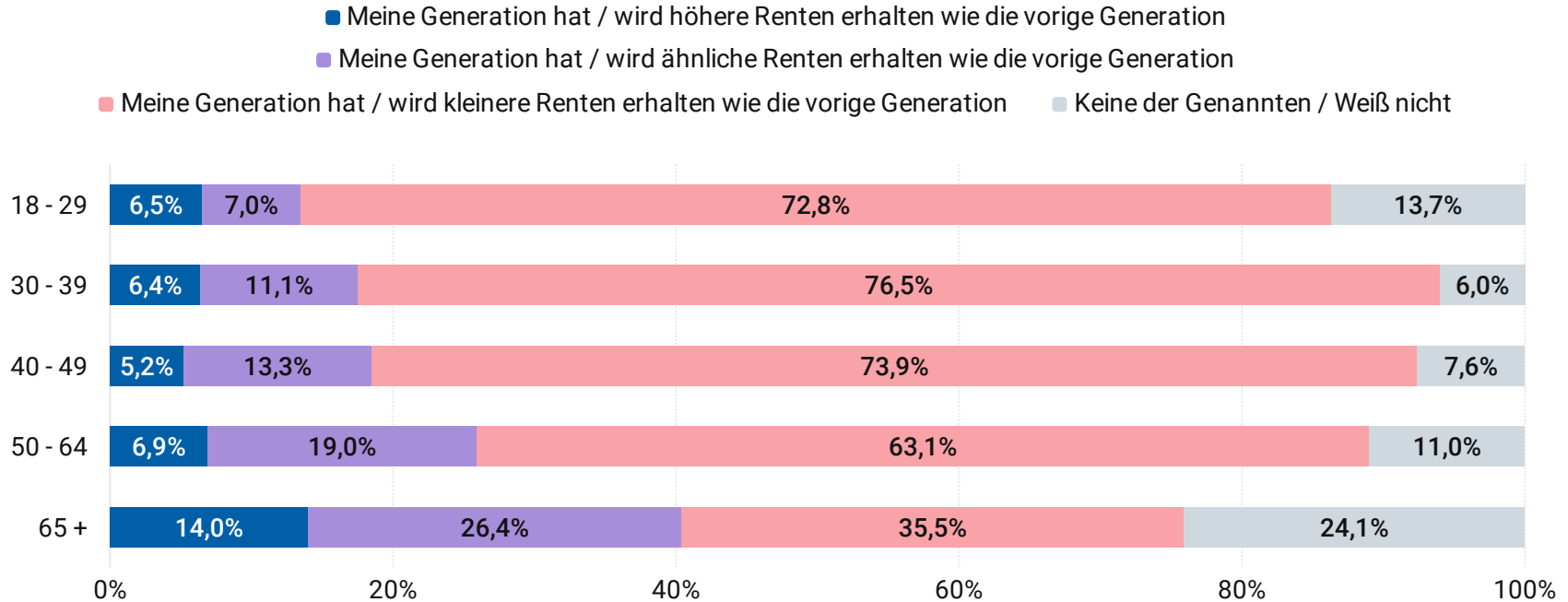
Welche dieser Aussagen bezüglich der Rentenhöhe trifft am ehesten auf Ihre Generation zu? Ausgewertet nach Bundesländer

- Meine Generation hat / wird höhere Renten erhalten wie die...
- Meine Generation hat / wird ähnliche Renten erhalten wie d...
- Meine Generation hat / wird kleinere Renten erhalten wie...**
- Keine der Genannten / Weiß nicht



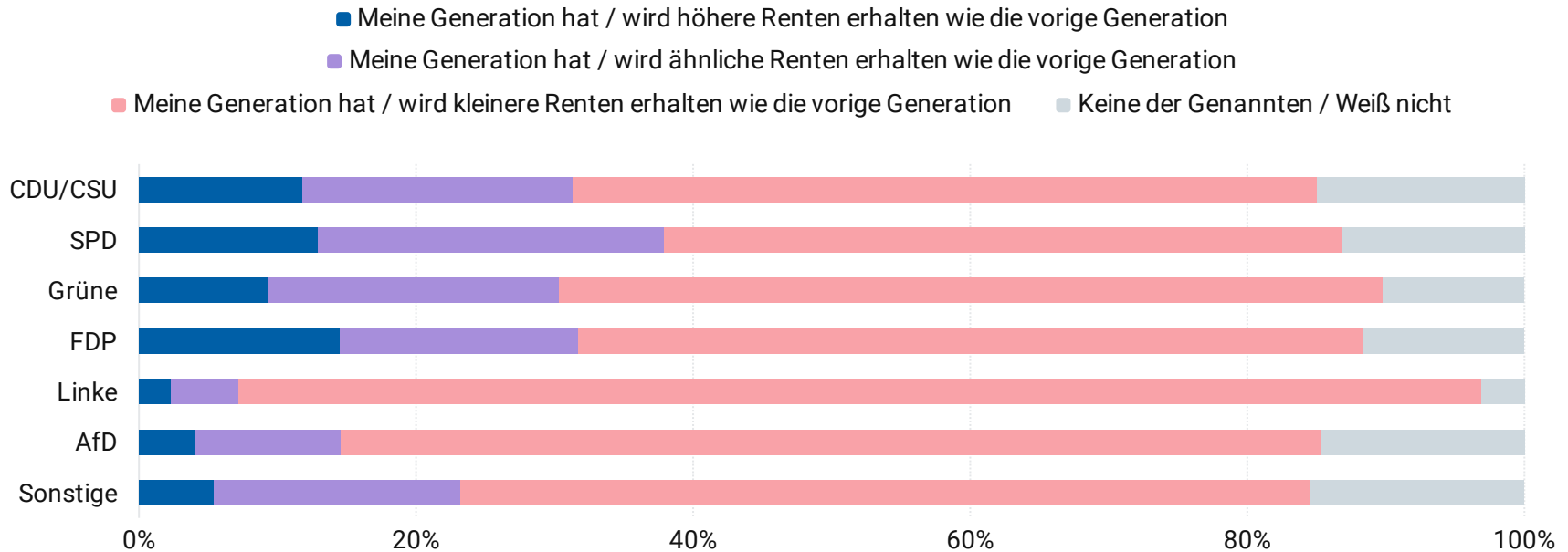
Stat. Fehler Gesamtergebnis: 2,6% | Stichprobengröße: 5.004 | Befragungszeitraum: 16.07.24 - 22.07.24

Welche dieser Aussagen bezüglich der Rentenhöhe trifft am ehesten auf Ihre Generation zu? Ausgewertet nach Alter



Stat. Fehler Gesamtergebnis: 2,6% | Stichprobengröße: 5.004 | Befragungszeitraum: 16.07.24 - 22.07.24

Welche dieser Aussagen bezüglich der Rentenhöhe trifft am ehesten auf Ihre Generation zu? Ausgewertet nach Wahlabsicht - Bund



Stat. Fehler Gesamtergebnis: 2,6% | Stichprobengröße: 5.004 | Befragungszeitraum: 16.07.24 - 22.07.24